

RELATÓRIO E CONTAS 2019

RELATÓRIO E CONTAS

PERÍODO DE 2019

O Conselho de Administração da Associação Mutualista de Arcozelo vem ao abrigo da alínea g) do nº 1 do art.º 48º dos Estatutos, apresentar aos associados o Relatório e Contas referente ao exercício de 2019.

O ano 2019 pautou-se pelo crescimento em termos operacionais quer em número de associados, quer em números de consultas realizadas. Na verdade, tem sido possível manter o sentido de crescimento, sendo que em 2019 o crescimento em termos de inscrições ascendeu a 707 novos sócios, número nunca atingido num só ano.

Esta dinâmica obrigou a que o Conselho de Administração criasse meios estruturais para suportar e dar apoio a este crescimento, que tem vindo a ser uma realidade ao longo destes últimos anos. Precisamos de maior espaço físico para dar apoio à abertura de maior período de agenda dos médicos de especialidade, aliás, as consultas de especialidade totalizaram 4.927 em 2019 (ver gráfico 6).

Desta necessidade operacional nasceu a marca “MutualClinic” detida pela Associação Mutualista de Arcozelo, que dá o nome ao novo espaço de clínica que alugamos e que se situa a poucos metros das instalações da sede da AMA. Trata-se de um espaço de 280 m2, onde serão construídos 6 consultórios que farão a extensão da atual capacidade que já temos no edifício sede. Esta necessidade de espaço vem em primeiro lugar aumentar a nossa capacidade em alargar os períodos de agenda das consultas médicas, mas também é a resposta que tivemos de criar à deficitária estrutura física que o edifício sede apresenta neste momento. Estão identificados alguns problemas estruturais, como por exemplo o telhado e a infraestrutura de águas e eletricidade que estão obsoletas e a necessitarem de uma grande intervenção.

Voltando a analisar o comportamento da massa associativa, principal eixo na missão da AMA, o ano de 2019 encerrou com mais 707 inscrições e 181 desistências. Esta diferença origina um crescimento efetivo de associados. Neste momento, temos uma massa associativa com uma média de idade de 51 anos, muito bom para uma associação com 122 anos de existência. De realçar também que o número de desistências do ano 2019

é um dos números mais baixos dos últimos anos e o número de inscrições dos mais altos dos últimos anos.

Analisando agora o comportamento económico da instituição, foi possível executar o orçamento do ano 2019 em 108%, isto é, excedemos o orçamento inicialmente previsto em cerca de 8%, que em termos absolutos representa mais 38 mil euros de execução ao inicialmente previsto. Para este comportamento influenciaram, principalmente, as consultas de especialidade médica, que representaram mais 34 mil euros do que estava inicialmente previsto e a cobrança de quotas, que aumentaram cerca de 4 mil euros em relação ao inicialmente previsto.

Em termos comparativos com o ano anterior (2018), o aumento da execução foi na mesma medida do aumento da execução em relação ao orçamentado, temos um crescimento de cerca de 8% que em termos absolutos representa mais 35 mil euros, sendo também este aumento suportado pelo aumento da cobrança de quotas e nas consultas de especialidade médica.

Na parte dos gastos, o valor inicialmente previsto foi de 439 mil euros, tendo sido executados mais 54 mil euros do que estava previsto. Este aumento dos gastos justifica-se com o aumento dos honorários pagos aos médicos pelo aumento do número de consultas, mas também com despesas com o aluguer do novo espaço de clínica "MutualClinic" e com indemnizações pagas pela conversão de contratos de prestação de serviços em contratos de trabalho.

Em termos comparativos com o ano de 2018, o aumento dos gastos ascendeu a 89 mil euros, sendo que, 72 mil euros justificam-se na rubrica "Fornecimentos e serviços externos", onde dentro desta rubrica se destacam o aumento de despesa com Honorários e Rendas e Alugueres. Na rubrica "Gastos com Pessoal" o aumento foi de 16 mil euros, comparado com o ano de 2018, tendo em conta que aqui está refletido o valor com os direitos e indemnização processados à ex-funcionária Joana Vaz, no valor de cerca de 14 mil euros.

Em termos do resultado do período foi negativo em 13 mil euros, tendo contribuído para este resultado o aumento das despesas com a conversão dos contratos de prestação de serviços em contratos de trabalho na ordem dos 25 mil euros, bem como as despesas com a criação do novo espaço de clínica "MutualClinic".

Nos quadros que se seguem, podemos analisar sob a forma de gráficos esta evolução:

Gráfico 1:

N.º DE BENEFICIÁRIOS	
Total de Associados	6891
Modalidade	
Saúde	Subsídio Funeral
6891	4369

Gráfico 2:

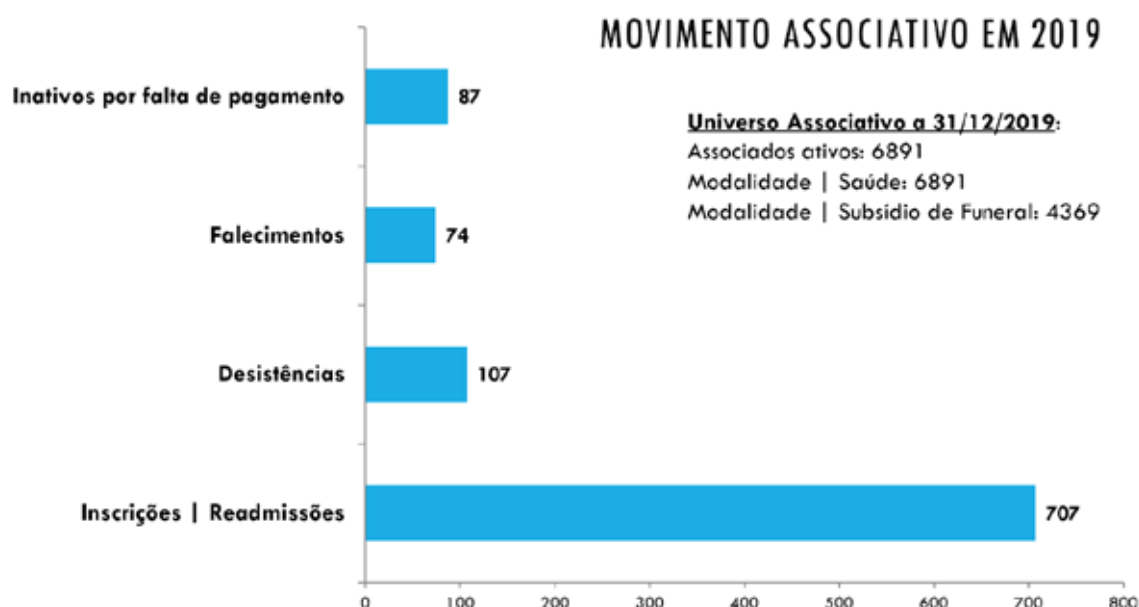
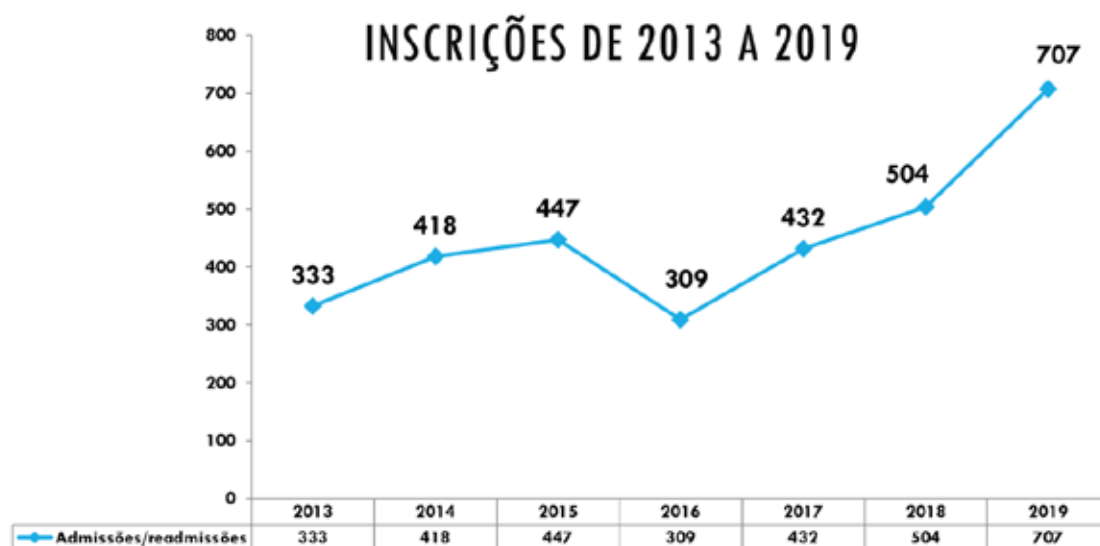


Gráfico 2

Gráfico 3:



Valor médio das Inscrições (2013 a 2019): 450/ano

Gráfico 4:

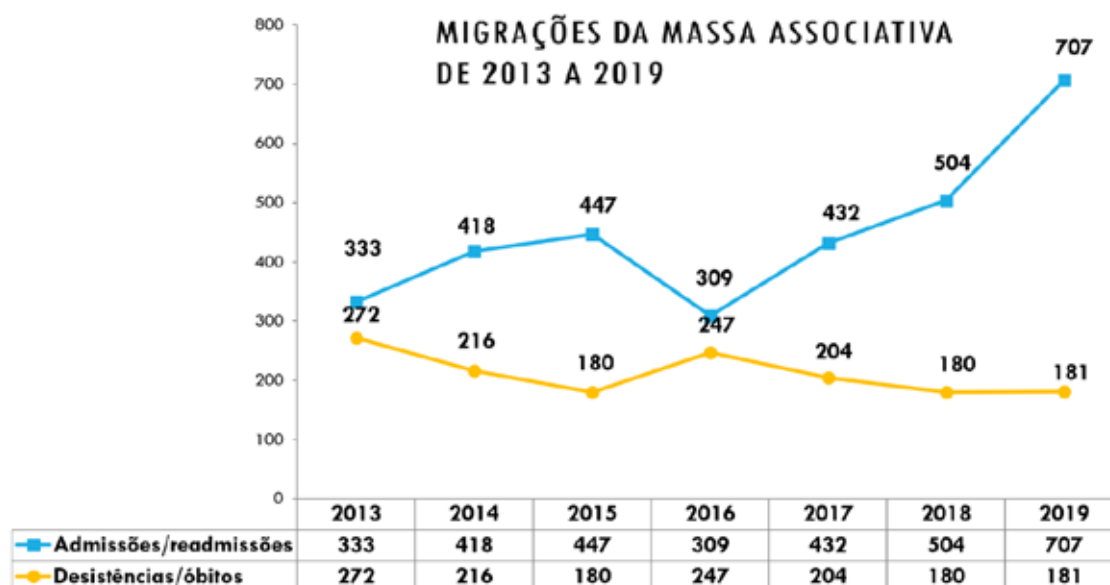


Gráfico 5:

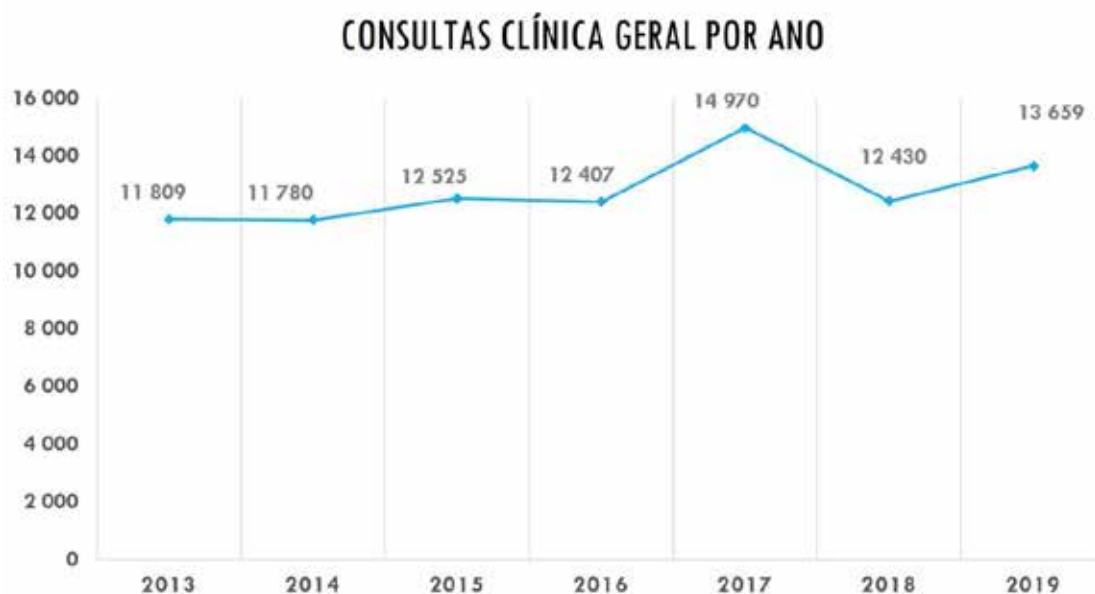


Gráfico 6:



RENDIMENTOS:

No que respeita à análise operacional da atividade desenvolvida no ano 2019, começamos por realçar que o orçamento inicialmente previsto de 441 mil euros foi ultrapassado em cerca de 38 mil euros e que em termos relativos corresponde a 108% de execução face ao previsto. Atingimos por isso, um total de 480 mil euros de receita, contra os 441 mil euros inicialmente previsto.

RENDIMENTOS	PREVISTO	REAL	DESVIO	
			(%)	Valor
72 - Prestação de serviços	429.351,82 €	468.081,56 €	9,02	38.729,74 €
76 - Reversões	- €	- €	100,00	0,00 €
78 - Outros rendimentos e ganhos	12.047,44 €	12.005,59 €	-0,35	-41,85 €
79 - Juros, dividendos e outros rendimentos similares	- €	141,94 €	100,00	141,94 €
TOTAL	441.399,26 €	480.229,09 €	8,80	38.829,83 €

Comparando os rendimentos obtidos em 2019 com os obtidos em 2018, verificamos que houve um aumento de 35 mil euros, que corresponde a um crescimento de cerca de 8%. Para este crescimento a rubrica que mais contribui foi a rubrica "Prestação de Serviços", conforme podemos verificar nos quadros que se seguem:

RENDIMENTOS	2018	2019	DESVIO	
			(%)	Valor
72 - Prestação de serviços	432.491,85 €	468.081,56 €	8,23	35.589,71 €
76 - Reversões	- €	- €	100,00	0,00 €
78 - Outros rendimentos e ganhos	12.070,17 €	12.005,59 €	-0,54	-64,58 €
79 - Juros, dividendos e outros rendimentos similares	330,56 €	141,94 €	-57,06	-188,62 €
TOTAL	444.892,58 €	480.229,09 €	7,94	35.336,51 €

No quadro que se segue podemos verificar com maior detalhe o orçamentado e o realizado em termos de rubrica: "Prestação de Serviços":

72 - PRESTAÇÃO DE SERVIÇOS	PREVISTO	REAL	DESVIO	
			(%)	Valor
Serviços médicos e enfermagem	156.653,12 €	191.085,00 €	21,98	34.431,88 €
Quotizações e joias	269.610,30 €	276.736,25 €	2,64	7.125,95 €
Promoções para captação de recursos	- €	- €	0	- €
Rendimentos de patrocinadores e colaborações	3.088,40 €	260,31 €	-91,57	- 2.828,09 €
TOTAL	429.351,82 €	468.081,56 €	9,02	38.729,74 €

Fazendo a comparação com o ano anterior (2018), o ano 2019 encerra com um crescimento de cerca de 8% nos rendimentos, que se traduz em termos absolutos a um aumento efetivo de receita de 35 mil euros. Este valor está suportado pelo aumento na receita das consultas de especialidade médica e no aumento de cobrança de quotas por força de haver maior número de associados em comparação com o ano 2018.

72 - PRESTAÇÃO DE SERVIÇOS	2018	2019	DESVIO	
			(%)	Valor
Serviços médicos e enfermagem	158.035,10 €	191.085,00 €	20,91	33.049,90 €
Quotizações e joias	263.353,75 €	276.736,25 €	5,08	13.382,50 €
Promoções para captação de recursos	- €	- €	100,00	- €
Rendimentos de patrocinadores e colaborações	11.103,00 €	260,31 €	-97,66	- 10.842,69 €
TOTAL	432.491,85 €	468.081,56 €	8,23	35.589,71 €

No quadro que se segue, demonstramos o previsto e o realizado na rubrica "Outros rendimentos e ganhos" com variações insignificantes, tanto em termos absolutos como em termos relativos:

78 - OUTROS RENDIMENTOS E GANHOS	PREVISTO	REAL	DESVIO	
			(%)	Valor
Rendimentos suplementares	12.000,00 €	12.000,00 €	0,00	- €
Descontos de pronto pagamento obtidos	- €		100,00	- €
Rendimentos e ganhos em investimentos não financeiros	- €	- €	100,00	- €
Outros	47,44 €	5,59 €	-88,22	- 41,85 €
TOTAL	12.047,44 €	12.005,59 €	-0,35	- 41,85 €

78 - OUTROS RENDIMENTOS E GANHOS	2018	2019	DESVIO	
			(%)	Valor
Rendimentos suplementares	12.000,00 €	12.000,00 €	0,00	- €
Descontos de pronto pagamento obtidos	0,45 €	- €	-100,00	- 0,45 €
Rendimentos e ganhos em investimentos não financeiros	- €	- €	100,00	- €
Outros	69,72 €	5,59 €	-91,98	- 64,13 €
TOTAL	12.070,17 €	12.005,59 €	-0,54	- 64,58 €

Da leitura dos quadros, verificamos variações insignificantes, tanto em termos absolutos como em termos relativos.

No quadro que se segue, demonstramos o previsto e o realizado na rubrica "Juros, dividendos e outros rendimentos similares":

79 - JUROS, DIVIDENDOS E OUTROS RENDIMENTOS SIMILARES	PREVISTO	REAL	DESVIO	
			(%)	Valor
Juros obtidos	- €	141,94 €	100,00	141,94 €
Dividendos obtidos	- €	- €	100,00	- €
Outros rendimentos similares	- €	- €	100,00	- €
TOTAL	- €	141,94 €	100,00	141,94 €

79 - JUROS, DIVIDENDOS E OUTROS RENDIMENTOS SIMILARES	2018	2019	DESVIO	
			(%)	Valor
Juros obtidos	330,56 €	141,94 €	-57,06	- 188,62 €
Dividendos obtidos	- €	- €	100,00	- €
Outros rendimentos similares	- €	- €	100,00	- €
TOTAL	330,56 €	141,94 €	-57,06	- 188,62 €

Na rubrica "Juros, dividendos e outros rendimentos similares" há apenas a registar o rendimento obtido por uma aplicação financeira, tendo sido obtido um valor em juros, que não havia sido contemplado no orçamento para 2019. Este valor em comparação com o ano 2018, foi inferior em 57%, que corresponde em termos absolutos a menos 188 euros.

GASTOS:

Analisando a estrutura de custos e começando pela variação entre o orçamentado e o executado, verificamos uma execução acima do orçamentado na ordem dos 12%. Em termos absolutos, a execução ascendeu a 54 mil euros, para além do que estava orçamentado.

Fazendo uma análise mais pormenorizada à estrutura de gastos ocorridos em 2019, verificamos com a ajuda dos quadros que se seguem, a comparação entre o previsto e o executado em 2019, e com o executado em 2018:

GASTOS	PREVISTO	REAL	DESVIO	
			(%)	Valor
62 - Fornecimento e Serviços Externos	279 468,34 €	317 945,32 €	13,77	38 476,98 €
63 - Gastos com pessoal	137 119,16 €	155 669,27 €	13,53	18 550,11 €
64 - Gastos de depreciação e de amortização	11 768,81 €	7 583,10 €	-35,57	-4 185,71 €
68 - Outros gastos e perdas	11 356,64 €	12 574,69 €	10,73	1 218,05 €
69 - Gastos e perdas de financiamento	0,00 €	0,00 €	100,00	0,00 €
TOTAL	439 712,95 €	493 772,38 €	12,29	54 059,43 €

GASTOS	2018	2019	DESVIO	
			(%)	Valor
62 - Fornecimento e Serviços Externos	245 776,75 €	317 945,32 €	29,36	72 168,57 €
63 - Gastos com pessoal	139 135,05 €	155 669,27 €	11,88	16 534,22 €
64 - Gastos de depreciação e de amortização	8 288,61 €	7 583,10 €	-8,51	-705,51 €
68 - Outros gastos e perdas	11 462,93 €	12 574,69 €	9,70	1 111,76 €
69 - Gastos e perdas de financiamento	0,00 €	0,00 €	100,00	0,00 €
TOTAL	404 663,34 €	493 772,38 €	22,02	89 109,04 €

Comparando o executado no ano 2018 com o executado no ano 2019, verifica-se um aumento de 89 mil euros, justificado pelo aumento dos gastos na rubrica de "Fornecimentos e serviços externos" mais propriamente na rubrica de "Honorários" devido ao aumento de consultas de especialidade, juntamente com o pagamento de rescisões de contratos de prestações de serviços com as administrativas a tempo parcial. Para melhor compreensão, o ano 2019 foi o ano com maior número de consultas de especialidade médica, totalizando 4.927 consultas. Em 2018 foram registadas apenas 4,560 consultas de especialidade médica. A parte de acréscimo de gastos na rubrica de "Honorários" referente à rescisão de contratos de prestação de serviços com as administrativas em part-time, totalizou o valor de 11.100 euros. Na rubrica de "Fornecimentos e serviços externos" também há a realçar o valor pago em rendas, referente ao aluguer do novo espaço onde funcionará a nova clínica "MutualClinic", que totaliza em 2019 o valor de 13.400 euros.

Também a rubrica "Gastos com Pessoal" regista um aumento de 16 mil euros em comparação com o ano 2018, sendo que cerca de 88% desta variação se deve ao pagamento, de direitos laborais e indemnização à ex-funcionária Joana Vaz, no valor total de 14.478 euros.

INVESTIMENTOS:

No ano 2019, registou-se vários investimentos no total de 43.277 euros, tendo contribuído para este valor as obras de requalificação da nova clínica "MutualClinic", no valor parcial de 40.452 euros, estando os restantes 2.825 euros repartidos por investimentos mais pequenos, como é o caso de investimentos em equipamento de escritório e numa mota para o cobrador.

RESULTADO PERÍODO:

O ano 2019, é encerrado com um resultado negativo de 13.543,29 €.

No quadro que se segue resumimos estes valores:

	ORÇAMENTADO	REAL	DESVIO
Rendimentos	441 399,26 €	480 229,09 €	38 829,83 €
Gastos	439 712,95 €	493 772,38 €	54 059,43 €
Diferença	1 686,31 €	- 13 543,29 €	- 15 229,60 €

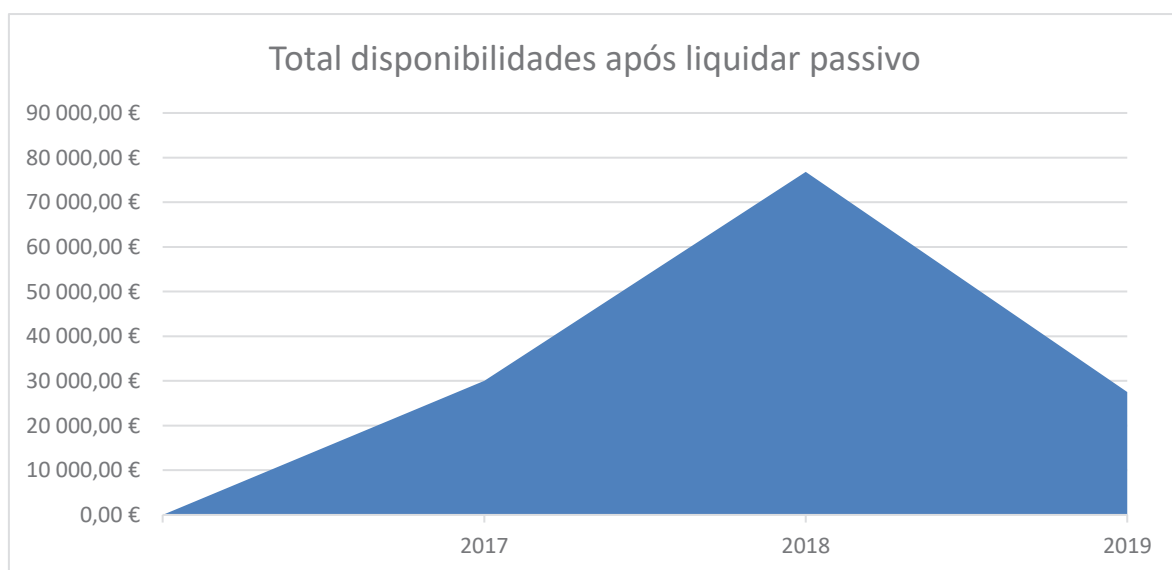
O resultado negativo apresentado em 2019, justifica-se pelo pagamento de encargos laborais e indemnização ao pessoal administrativo que trabalha em regime de part-time, no valor total de 25.578 €, fruto da resolução dos respetivos contratos de prestação de serviços, por força da sentença do Tribunal de Vila Nova de Gaia, cuja autora do processo foi a ex-funcionária Joana Vaz. Além destes encargos, contribuiu também para este resultado negativo, o valor pago em rendas do novo espaço onde irá funcionar a nova clínica da AMA, denominada de "MutualClinic", por ainda não estar a ser usado e assim poder gerar rendimento para cobrir o valor das rendas.

ANÁLISE FINANCEIRA:

Quanto à parte financeira da instituição, o ano de 2019 encerrou com 69.461 euros em disponibilidades (dinheiro no banco). Em termos de disponibilidades após liquidar o passivo corrente, o saldo em 31.12.2019, seria de 27.534 euros. Este valor embora bastante mais baixo que o valor registado em 2018, continua a estar acima da média dos valores apresentados nos últimos 13 anos, que se cifra em 26.130 euros.

No quadro que se segue, podemos verificar a evolução destes valores nos últimos 3 anos:

CONTAS	2017	2018	2019
11 - Caixa	462,06 €	350,10 €	361,28 €
12 - Depósitos à ordem	64 786,24 €	99 288,67 €	69 099,98 €
13 - Depósitos a prazo			
Total Disponibilidades	65 248,30 €	99 638,77 €	69 461,26 €
Ativo curto prazo	6 929,29 €	10 180,19 €	31 107,32 €
Passivo curto prazo	-42 141,72 €	-33 004,88 €	-73 034,49 €
Total Disponibilidades após liquidar passivo	30 035,87 €	76 814,08 €	27 534,09 €
818 - Resultado líquido período (Rendimentos - Gastos)	15 671,20 €	40 229,24 €	-13 543,29 €



CONCLUSÃO:

O Conselho de Administração apresenta de forma explícita a atividade exercida. Nesse sentido, e ao abrigo do disposto nos artigos 67º a 70º dos Estatutos, o Conselho de Administração propõe que o resultado negativo do período no montante de 13.543,29 €, seja levado a "Resultados Transitados".

Arcozelo, 17 de fevereiro de 2020

Este é o relatório e contas do ano 2019, discutido e aprovado em reunião de Conselho de Administração.

O Conselho de Administração,

José Miguel Gomes
Presidente

Manuel Luis Mendes
Tesoureiro

Helena Costa
Secretário

Joel Leite
1º Vogal

Fernando Duarte
2º Vogal

DEMONSTRAÇÕES FINANCEIRAS 2019


ASSOCIAÇÃO MUTUALISTA DE ARCOZELO

Sede: Rua do Corvo, 778 - 4410-439 ARCOZELO

Fundos: 132.683,99 €

NIPC: 501056262

BALANÇO EM 31 DE DEZEMBRO DE 2019

Unidade monetária: Euro

RUBRICAS	Notas	Datas	
		31.12.2019	31.12.2018
ACTIVO			
Activo não corrente			
Activos fixos tangíveis	5	123 388,65	87 191,33
Activos intangíveis	6	7 985,34	8 488,72
Investimentos financeiros	3.2.4	461,86	419,10
		131 835,85	96 099,15
Activo corrente			
Inventários			
Créditos a receber	3.2.5	22 258,09	9 754,80
Estado e outros entes públicos	3.2.7	4 478,10	
Diferimentos	3.2.5	4 371,13	425,39
Caixa e depósitos bancários	3.2.5	69 461,26	99 638,77
		100 568,58	109 818,96
Total do activo		232 404,43	205 918,11
FUNDOS PATRIMONIAIS E PASSIVO			
FUNDOS PATRIMONIAIS			
Fundos	3.2.6	172 913,23	132 683,99
Resultado líquido do período	19.1	(13 543,29)	40 229,24
Total dos fundos patrimoniais		159 369,94	172 913,23
PASSIVO			
Passivo não corrente			
		0,00	0,00
Passivo corrente			
Fornecedores	3.2.5	7 257,10	813,14
Estado e outros entes públicos	3.2.7	6 800,04	8 126,49
Outros passivos correntes	3.2.5	58 977,35	24 065,25
		73 034,49	33 004,88
Total do passivo		73 034,49	33 004,88
Total dos fundos patrimoniais e do passivo		232 404,43	205 918,11

Arcozelo, 14 de março de 2020

Contabilista Certificado:

Sandra Constância CC:63191

O Conselho de Administração:

José Miguel Gomes, Presidente

Manuel Luís Mendes, Tesoureiro

Helena Costa, Secretário

Joel Leite, 1º Vogal

Fernando Duarte, 2º Vogal

**ASSOCIAÇÃO MUTUALISTA DE ARCOZELO**

Sede: Rua do Corvo, 778 - 4410-439 ARCOZELO

Fundos: 132.683,99 €

NIPC: 501056262

DEMONSTRAÇÃO INDIVIDUAL DOS RESULTADOS POR NATUREZAS**Período Findo em 31 de Dezembro de 2019**

Unidade monetária: Euro

RENDIMENTOS E GASTOS		NOTAS	Períodos	
			2019	2018
Vendas e serviços prestados	+	10	468 081,56	432 491,85
Fornecimentos e serviços externos	-	19.1	(317 945,32)	(245 776,75)
Gastos com o pessoal	-	16	(155 669,27)	(139 135,05)
Outros rendimentos	+	19.1	12 005,59	12 070,17
Outros gastos	-	19.1	(12 574,69)	(11 462,93)
Resultado antes de depreciações, gastos de financiamento e impostos	=		(6 102,13)	48 187,29
Gastos/reversões de depreciação e de amortização	-/+	3.2.1 e 3.2.3	(7 583,10)	(8 288,61)
Resultado operacional (antes de gastos de financiamento e impostos)	=		(13 685,23)	39 898,68
Juros e rendimentos similares obtidos	+	19.1	141,94	330,56
Resultado antes de impostos	=		(13 543,29)	40 229,24
Resultado líquido do período	=		(13 543,29)	40 229,24

Arcozelo, 14 de março de 2020**Contabilista Certificado:**

Sandra Constâncio CC:63191

O Conselho de Administração:

José Miguel Gomes, Presidente

Manuel Luís Mendes, Tesoureiro

Helena Costa, Secretário

Joel Leite, 1º Vogal

Fernando Duarte, 2º Vogal

**ASSOCIAÇÃO MUTUALISTA DE ARCOZELO**

Sede: Rua do Corvo, 778 - 4410-439 ARCOZELO

Fundos: 132.683,99 €

NIPC: 501056262

DEMONSTRAÇÃO DOS RESULTADOS POR FUNÇÕES**Período Findo em 31 de Dezembro de 2019**

Unidade monetária: Euro

RUBRICAS	NOTAS	ASSISTENCIA MÉDICA	SUBSIDIO FUNERAL	PERIODOS	
				2019	2018
Vendas e serviços prestados	19.1	415 588,78 €	52 492,78 €	468 081,56 €	432 491,85 €
Custo das vendas e dos serviços prestados	19.1	262 829,56 €	4 010,00 €	266 839,56 €	214 898,50 €
Resultado bruto		152 759,22 €	48 482,78 €	201 242,00 €	217 593,35 €
Outros rendimentos	19.1	10 932,68 €	1 214,85 €	12 147,53 €	12 400,73 €
Gastos de distribuição					
Gastos administrativos	19.1	166 062,42 €	41 503,60 €	207 566,02 €	170 013,30 €
Fornecimentos e serviços externos		46 780,96 €	4 324,80 €	51 105,76 €	30 878,25 €
Gastos com pessoal		119 281,46 €	37 178,80 €	156 460,26 €	139 135,05 €
Gastos de investigação e desenvolvimento		- €	- €	- €	- €
Outros gastos	19.1	9 089,21 €	10 277,59 €	19 366,80 €	19 751,54 €
Gastos/reversões de depreciação e de amortização		3 791,56 €	3 791,54 €	7 583,10 €	8 288,61 €
Outros gastos e perdas		5 297,65 €	6 486,05 €	11 783,70 €	11 462,93 €
Resultado operacional (antes de gastos de financiamneto e impostos)		- 11 459,73 €	- 2 083,56 €	- 13 543,29 €	40 229,24 €
Gastos de financiamento (líquidos)		- €	- €	- €	- €
Resultados antes de impostos		- 11 459,73 €	- 2 083,56 €	- 13 543,29 €	40 229,24 €
Imposto sobre o rendimento do período		- €	- €	- €	- €
Resultado líquido do período		- 11 459,73 €	- 2 083,56 €	- 13 543,29 €	40 229,24 €

Arcozele, 14 de março de 2020**Contabilista Certificado:**

Sandra Constância CC:63191

O Conselho de Administração:

José Miguel Gomes, Presidente

Manuel Luís Mendes, Tesoureiro

Helena Costa, Secretário

Joel Leite, 1º Vogal

Fernando Duarte, 2º Vogal

DEMONSTRAÇÃO DAS ALTERAÇÕES NOS FUNDOS PRÓPRIOS NO PERÍODO 2019

Unidade Monetária: Euros

DESCRIÇÃO		Notas	Fundos Patrimoniais atribuídos aos instituidores da entidade-mãe			Total dos Fundos Patrimoniais
			Fundos	Resultado líquido do período	Total	
POSIÇÃO NO INÍCIO DO PERÍODO 2019	1	3.2.6	132 683,99	40 229,24	172 913,23	172 913,23
ALTERAÇÕES NO PERÍODO						
Outras alterações reconhecidas nos fundos patrimoniais			40 229,24	(40 229,24)	-	-
	2	3.2.6	40 229,24	(40 229,24)	-	-
RESULTADO LÍQUIDO DO PERÍODO	3	19.1		(13 543,29)	(13 543,29)	(13 543,29)
RESULTADO EXTENSIVO	4=2+3			(53 772,53)	(13 543,29)	(13 543,29)
OPERAÇÕES COM INSTITUIDORES NO PERÍODO	5					
			-	-	-	-
POSIÇÃO NO FIM DO ANO 2019	6=1+2+3+5	3.2.6	172 913,23	(13 543,29)	159 369,94	159 369,94

Arcozele, 14 de março de 2020

Contabilista Certificado:

O Conselho de Administração:

José Miguel Gomes, Presidente	Manuel Luís Mendes, Tesoureiro
Helena Costa, Secretário	Joel Leite, 1º Vogal
Fernando Duarte, 2º Vogal	

DEMONSTRAÇÃO DAS ALTERAÇÕES NOS FUNDOS PRÓPRIOS NO PERÍODO 2018

Unidade Monetária: Euros

DESCRIÇÃO		Notas	Fundos Patrimoniais atribuídos aos instituidores da entidade-mãe			Total dos Fundos Patrimoniais
			Fundos	Resultado líquido do período	Total	
POSIÇÃO NO INÍCIO DO PERÍODO 2018	1	3.2.6	117 012,79	15 671,20	132 683,99	132 683,99
ALTERAÇÕES NO PERÍODO						
Outras alterações reconhecidas nos fundos patrimoniais			15 671,20	(15 671,20)	-	-
	2	3.2.6	15 671,20	(15 671,20)	-	-
RESULTADO LÍQUIDO DO PERÍODO	3	19.1		40 229,24	40 229,24	40 229,24
RESULTADO EXTENSIVO	4=2+3			24 558,04	40 229,24	40 229,24
OPERAÇÕES COM INSTITUIDORES NO PERÍODO	5		-	-	-	-
POSIÇÃO NO FIM DO ANO 2018	6=1+2+3+5	3.2.6	132 683,99	40 229,24	172 913,23	172 913,23

Arcozelo, 14 de março de 2020

Contabilista Certificado:

Sandra Costâncio CC: 63191

O Conselho de Administração:

José Miguel Gomes, Presidente	Manuel Luís Mendes, Tesoureiro
Helena Costa, Secretário	Joel Leite, 1º Vogal
Fernando Duarte, 2º Vogal	

DEMONSTRAÇÃO DOS FLUXOS DE CAIXA

Período Findo em 31 de Dezembro de 2019

Unidade Monetária: Euros

RUBRICAS	Notas	PERÍODOS	
		2019	2018
Fluxos de caixa das actividade operacionais - método directo			
Recebimentos de clientes e utentes	3.2.5	455 578,27	427 596,05
Pagamento a fornecedores	3.2.5	(271 725,32)	(252 134,07)
Pagamentos ao pessoal	3.2.5	(156 768,75)	(146 073,94)
Caixa gerada pelas operações		27 084,20	29 388,04
Outros recebimentos/pagamentos	3.2.5	(14 083,85)	6 411,51
Fluxos de caixa das actividades operacionais (1)		13 000,35	35 799,55
Fluxos de caixa das actividade de investimento			
Pagamentos respeitantes a:			
Activos fixos tangíveis	5	43 277,04	1 599,00
Activos intangíveis	6		
Investimentos financeiros	3.2.4	42,76	140,64
Recebimentos provenientes de:			
Juros e rendimentos similares	19.1	141,94	330,56
Fluxos de caixa das actividade de investimento (2)		(43 177,86)	(1 409,08)
Fluxos de caixa das actividade de financiamento			
Recebimentos provenientes de:			
Pagamentos respeitantes a:			
Fluxos de caixa das actividade de financiamento (3)			
Variação de caixa e seus equivalentes (1+2+3)		(30 177,51)	34 390,47
Efeito das diferenças de câmbio			
Caixa e seus equivalentes no início do período		99 638,77	65 248,30
Caixa e seus equivalentes no fim do período		69 461,26	99 638,77

Arcozelo, 14 de março de 2020

Contabilista Certificado:

Sandra Constâncio CC:63191

O Conselho de Administração:

José Miguel Gomes, Presidente

Manuel Luís Mendes, Tesoureiro

Helena Costa, Secretário

Joel Leite, 1º Vogal

Fernando Duarte, 2º Vogal

ANEXO ÀS DEMONSTRAÇÕES FINANCEIRAS **2019**



ANEXO

Nos termos da Portaria nº 220/2015 de 24 de julho, as divulgações a efetuar pelas ESNL em anexo às Demonstrações Financeiras, correspondem às que abaixo se indicam.

1. Identificação da Entidade

A Associação Mutualista de Arcozelo, neste Anexo igualmente designada por “Associação”, pessoa coletiva nº 501056262, é uma Instituição Particular de Solidariedade Social e Utilidade Pública, fundada em 1 de agosto de 1897, com um número ilimitado de Associados, capital indeterminado e duração indefinida que, através da quotização dos seus Associados, pratica, no interesse destes e das suas famílias, fins de auxílio recíproco, nos termos previstos nos seus Estatutos.

A Associação Mutualista de Arcozelo, tem a sua Sede Social na Rua do Corvo, nº 778, na freguesia de Arcozelo, concelho de Vila Nova de Gaia, distrito do Porto, e encontra-se devidamente registada na Direção-Geral da Segurança Social sob o nº 1/94.

Nos termos dos seus Estatutos, constituem fins fundamentais da Associação a concessão de benefícios de **Segurança Social** e de **Saúde**, destinados a reparar as consequências da verificação de factos contingentes à vida e à saúde dos Associados e suas famílias. Cumulativamente com os seus fins fundamentais, pode prosseguir outros fins de proteção social e da promoção da qualidade de vida, através da organização e gestão de equipamentos e serviços de apoio social, de outras obras sociais e de atividades que visem especialmente o desenvolvimento moral, intelectual, cultural e físico dos seus Associados e suas famílias.

A concretização dos fins anteriormente referidos realiza-se especialmente através da atribuição dos benefícios previstos no Regulamento de Benefícios em vigor.

Em 2019, a Associação prossegue a modalidade de **Subsídio de Funeral** e a modalidade de **Prestação de cuidados de medicina preventiva e curativa, bem como de enfermagem**.

2. Referencial Contabilístico de Preparação das Demonstrações Financeiras

As Demonstrações Financeiras foram elaboradas de acordo com o Sistema de Normalização Contabilística para Entidades do Setor Não Lucrativo (SNC-ESNL), aprovado pelo Decreto-Lei n.º 36-A/2011 de 9 de março que, com as alterações introduzidas pelo Decreto de Lei nº



98/2015, de 2 de junho, que transpõe a Diretiva 2013/34/EU do parlamento Europeu e do Conselho, de 26 de junho de 2013.

As Demonstrações Financeiras foram preparadas, a partir dos registos contabilísticos da Associação Mutualista de Arcozelo, de acordo com as NCRF-ESNL, no pressuposto da continuidade das operações.

3. Principais Políticas Contabilísticas

As principais políticas contabilísticas aplicadas pela Entidade na elaboração das Demonstrações Financeiras foram as seguintes:

3.1. Bases de Apresentação

As Demonstrações Financeiras foram preparadas de acordo com as Bases de Apresentação das Demonstrações Financeiras (BADF,) aprovadas pelo Decreto-Lei n.º 36-A/2011 de 9 de Março.

3.1.1. Continuidade:

Com base na informação disponível e as expectativas futuras, a Associação continuará a operar no futuro previsível, assumindo não há a intenção nem a necessidade de liquidar ou de reduzir consideravelmente o nível das suas operações.

3.1.2. Regime do Acréscimo (periodização económica):

Os efeitos das transações e de outros acontecimentos foram reconhecidos aquando a sua ocorrência (satisfeitas as definições e os critérios de reconhecimento de acordo com a estrutura conceptual, independentemente do momento do pagamento ou do recebimento) sendo registados contabilisticamente e relatados nas demonstrações financeiras dos períodos com os quais se relacionem.

3.1.3. Consistência de Apresentação

Os conteúdos das Demonstrações Financeiras são consistentes com os do exercício anterior.

3.1.4. Materialidade e Agregação:

Cada classe material de itens dissemelhantes é apresentada separadamente nas Demonstrações Financeiras. As Demonstrações Financeiras resultam do processamento de grandes números de transações ou outros acontecimentos que são agregados em classes de acordo com a sua natureza ou função.



3.1.5. Compensação

Devido à importância dos ativos e passivos, assim como os rendimentos e gastos, serem relatados separadamente, estes não foram compensados.

3.1.6. Informação Comparativa

Os conteúdos das Demonstrações Financeiras são comparáveis com os do exercício anterior.

3.2. Outras políticas contabilísticas:

3.2.1. Ativos Fixos Tangíveis

Os “Ativos Fixos Tangíveis” encontram-se registados ao custo de aquisição, deduzido das depreciações acumuladas. O custo de aquisição inicialmente registado, inclui o custo de compra, quaisquer custos diretamente atribuíveis às atividades necessárias para colocar os ativos na localização e condição necessárias para operarem da forma pretendida.

As depreciações foram calculadas, pelo método das quotas constantes, em conformidade com o período de vida útil estimado para cada grupo de bens.

As taxas de depreciação utilizadas correspondem aos períodos de vida útil estimada que se encontra na tabela abaixo:

Métodos de depreciação, vidas úteis e taxas de depreciação usadas nos ativos fixos tangíveis	Edifícios e outras construções	Equipamento básico	Equipamento transporte	Equipamento administrativo	Outros ativos fixos tangíveis
Vidas úteis (anos)	10 a 50	7 a 8	4	3 a 8	8
Taxas de depreciação	2% a 10%	12,50% - 14,28%	25%	12,50% - 33,33%	12,50%
Método	Linha reta	Linha reta	Linha reta	Linha reta	Linha reta

3.2.2. Bens do património histórico e cultural

Não existem “Bens do património histórico e cultural” registados

3.2.3. Ativos Intangíveis

Os “Ativos Intangíveis” encontram-se registados ao custo de aquisição, deduzido das amortizações acumuladas.

Os Ativos intangíveis são valorizados ao custo de aquisição. As amortizações são calculadas segundo o método da linha reta de forma a amortizar o seu valor líquido durante um período de 3 anos.



As taxas de amortização utilizadas correspondem aos períodos de vida útil estimada que se encontra na tabela abaixo:

Descrição	Vida útil estimada (anos)
Programas de computador	3

3.2.4. Investimentos financeiros

Encontram-se registados em “Investimentos Financeiros” o investimento no Fundo de Compensação do Trabalho, no montante de 461,86 euros.

3.2.5. Instrumentos Financeiros

Caixa, Depósitos Bancários e Outros ativos financeiros

A rubrica “*Caixa e depósitos bancários*” inclui o montante disponível em 31.12.2019 em caixa e em depósitos bancários à ordem.

O quadro seguinte permite a decomposição dos saldos destas contas:

	31-12-2019	31-12-2018
Caixa		
Caixa - Euro	361,28	350,10
	361,28	350,10
Depósitos bancários:		
Depósito à ordem - Euro	69.099,98	64.288,67
Depósito a prazo - Euro		35.000,00
	69.099,98	99.288,67
TOTAL CAIXA E DEPÓSITOS BANCÁRIOS	69.461,26	99.638,77



Créditos a receber:

Os “Créditos a receber” encontram-se registados pelo seu valor nominal estando deduzidos no Balanço de eventuais perdas por imparidade, reconhecidas na rubrica “Imparidade de dívidas a receber (perdas/reversões)”, para assim retratar o valor realizável líquido.

Fornecedores, Empréstimos e Outros Passivos Correntes:

As dívidas registadas em “Fornecedores”, “Empréstimos” e “Outros Passivos Correntes” são contabilizadas pelo seu valor nominal.

3.2.6. Fundos Patrimoniais

A rubrica “*Fundos Patrimoniais*” é constituída pelo montante de reservas estatutárias (fundos acumulados e outros excedentes) resultantes da aplicação dos Resultados Líquidos anuais das modalidades prosseguidas pela Associação, em conformidade com as suas disposições estatutárias e regulamentares e, também, pelas reservas de reavaliação de ativos tangíveis realizadas em anos anteriores.

3.2.7. Estado e Outros Entes Públicos

Estão registadas as contribuições obrigatórias a pagar à segurança social e as retenções na fonte de IRS a entregar ao Estado, em janeiro de 2020, em razão do processamento de salários de Dezembro de 2019.

3.3. Principais pressupostos relativos ao futuro:

As demonstrações financeiras foram preparadas numa perspetiva de continuidade não tendo a entidade intenção nem a necessidade de liquidar ou reduzir drasticamente o nível das suas operações.

3.4. Principais fontes de incerteza das estimativas:

Não existem situações que afetem ou coloquem algum grau de incerteza materialmente relevante nas estimativas previstas nas demonstrações financeiras apresentadas.

4. Políticas contabilísticas, alterações nas estimativas contabilísticas e erros:

Não se verificaram quaisquer efeitos resultantes de alteração voluntária em políticas contabilísticas.



5. Ativos Fixos Tangíveis

Os critérios de mensuração, os métodos de depreciação e as vidas úteis usadas encontram-se referidos no anterior Ponto 3.2.1.

A quantia escriturada bruta, as depreciações acumuladas, a reconciliação da quantia escriturada no início e no fim dos períodos de 2018 e de 2019, mostrando as adições, as revalorizações, os abates e alienações, as depreciações e outras alterações, encontram-se nos quadros seguintes:

ATIVOS FIXOS TANGÍVEIS	2018					TOTAL
	Edifícios e outras construções	Equipamento básico	Equipamento transporte	Equipamento administrativo	Outros ativos fixos tangíveis	
QUANTIA ESCRITURADA BRUTA:						
Saldo em 01-01-2018	118.135,03	54.458,17	2.322,50	82.025,24	20.132,20	277.073,14
Adições				1.599,00		1.599,00
Alienações						0,00
Retiradas						0,00
Ativos detidos para venda						0,00
Transferências						0,00
Saldo em 31-12-2018	118.135,03	54.458,17	2.322,50	83.624,24	20.132,20	278.672,14
DEPRECIAÇÕES ACUMULADAS:						
Saldo em 01-01-2018	42.650,29	44.117,03	2.322,50	81.863,49	19.149,89	190.103,20
Adições	5.308,45	1.500,14		353,55	51,41	7.213,55
Alienações						0,00
Retiradas						0,00
Ativos detidos para venda						0,00
Transferências						0,00
Saldo em 31-12-2018	47.958,74	45.617,17	2.322,50	82.217,04	19.201,30	197.316,75
PERDAS POR IMPARIDADE ACUMULADAS:						
Saldo em 01-01-2018	0,00	0,00	0,00	0,00	0,00	0,00
Adições						0,00
Alienações						0,00
Retiradas						0,00
Ativos detidos para venda						0,00
Transferências						0,00
Saldo em 31-12-2018	0,00	0,00	0,00	0,00	0,00	0,00
QUANTIA ESCRITURADA	70.176,29	8.841,00	0,00	1.407,20	930,90	81.355,39



ATIVOS FIXOS TANGÍVEIS	2019					TOTAL
	Edifícios e outras construções	Equipamento básico	Equipamento transporte	Equipamento administrativo	Outros ativos fixos tangíveis	
QUANTIA ESCRITURADA BRUTA:						
Saldo em 01-01-2019	118.135,03	54.458,17	2.322,50	83.624,24	20.132,20	278.672,14
Adições	27.875,00	12.888,92	1.750,00	763,12		43.277,04
Alienações						0,00
Retiradas						0,00
Ativos detidos para venda						0,00
Transferências						0,00
Saldo em 31-12-2019	146.010,03	67.347,09	4.072,50	84.387,36	20.132,20	321.949,18
DEPRECIAÇÕES ACUMULADAS:						
Saldo em 01-01-2019	47.958,74	45.617,17	2.322,50	82.217,04	19.201,30	197.316,75
Adições	4.763,70	1.514,23	437,50	342,79	21,50	7.079,72
Alienações						0,00
Retiradas						0,00
Ativos detidos para venda						0,00
Transferências						0,00
Saldo em 31-12-2019	52.722,44	47.131,40	2.760,00	82.559,83	19.222,80	204.396,47
PERDAS POR IMPARIDADE ACUMULADAS:						
Saldo em 01-01-2019	0,00	0,00	0,00	0,00	0,00	0,00
Adições						0,00
Alienações						0,00
Retiradas						0,00
Ativos detidos para venda						0,00
Transferências						0,00
Saldo em 31-12-2019	0,00	0,00	0,00	0,00	0,00	0,00
QUANTIA ESCRITURADA	93.287,59	20.215,69	1.312,50	1.827,53	909,40	117.552,71



INVESTIMENTOS EM CURSO	2019	2018
	Edifícios e outras construções	Edifícios e outras construções
QUANTIA ESCRITURADA BRUTA:		
Saldo no início período	5.835,94	5.835,94
Adições		
Alienações		
Retiradas		
Ativos detidos para venda		
Transferências		
Saldo final período	5.835,94	5.835,94
DEPRECIAÇÕES ACUMULADAS:		
Saldo no início período	0,00	0,00
Adições		
Alienações		
Retiradas		
Ativos detidos para venda		
Transferências		
Saldo final período	0,00	0,00
PERDAS POR IMPARIDADE ACUMULADAS:		
Saldo no início período	0,00	0,00
Adições		
Alienações		
Retiradas		
Ativos detidos para venda		
Transferências		
Saldo final período	0,00	0,00
QUANTIA ESCRITURADA	5.835,94	5.835,94



6. Ativos Intangíveis

Os critérios de mensuração, os métodos de amortização e a vida útil usada encontram-se referidos no anterior Ponto 3.2.3.

A quantia escriturada bruta, as amortizações acumuladas, a reconciliação da quantia escriturada no início e no fim dos períodos de 2018 e de 2019, mostrando as adições, as revalorizações, os abates e alienações, as depreciações e outras alterações, encontram-se no seguinte quadro:

ATIVOS FIXOS INTANGÍVEIS	2018		TOTAL
	Programas de computador	Goodwill	
QUANTIA ESCRITURADA BRUTA:			
Saldo em 01-01-2018	4.870,74	7.481,97	12.352,71
Adições			0,00
Alienações			0,00
Retiradas			0,00
Ativos detidos para venda			0,00
Transferências			0,00
Saldo em 31-12-2018	4.870,74	7.481,97	12.352,71
DEPRECIAÇÕES ACUMULADAS:			
Saldo em 01-01-2018	2.788,93	0,00	2.788,93
Adições	1.075,06		1.075,06
Alienações			0,00
Retiradas			0,00
Ativos detidos para venda			0,00
Transferências			0,00
Saldo em 31-12-2018	3.863,99	0,00	3.863,99
PERDAS POR IMPARIDADE ACUMULADAS:			
Saldo em 01-01-2018	0,00	0,00	0,00
Adições			0,00
Alienações			0,00
Retiradas			0,00
Ativos detidos para venda			0,00
Transferências			0,00
Saldo em 31-12-2018	0,00	0,00	0,00
QUANTIA ESCRITURADA	1.006,75	7.481,97	8.488,72



ATIVOS FIXOS INTANGÍVEIS	2019		
	Programas de computador	Goodwill	TOTAL
QUANTIA ESCRITURADA BRUTA:			
Saldo em 01-01-2019	4.870,74	7.481,97	12.352,71
Adições			0,00
Alienações			0,00
Retiradas			0,00
Ativos detidos para venda			0,00
Transferências			0,00
Saldo em 31-12-2019	4.870,74	7.481,97	12.352,71
DEPRECIACÕES ACUMULADAS:			
Saldo em 01-01-2019	3.863,99	0,00	3.863,99
Adições	503,38		503,38
Alienações			0,00
Retiradas			0,00
Ativos detidos para venda			0,00
Transferências			0,00
Saldo em 31-12-2019	4.367,37	0,00	4.367,37
PERDAS POR IMPARIDADE ACUMULADAS:			
Saldo em 01-01-2019	0,00	0,00	0,00
Adições			0,00
Alienações			0,00
Retiradas			0,00
Ativos detidos para venda			0,00
Transferências			0,00
Saldo em 31-12-2019	0,00	0,00	0,00
QUANTIA ESCRITURADA	503,37	7.481,97	7.985,34

7. Locações

A Associação não detém quaisquer ativos adquiridos com recurso à locação financeira.

8. Custos de Empréstimos Obtidos

A Associação não tem contratado qualquer empréstimo.

9. Inventários

A Associação não tem qualquer bem em inventário.



10. Rédito

Para os períodos de 2019 e 2018 foram reconhecidos os seguintes Réditos:

	2019	2018
Prestações de serviços	468.081,56	432.491,85
Outros rendimentos e ganhos	12.005,59	12.070,17
Reversões	0,00	0,00
Juros, dividendos e outros rendimentos similares	141,94	330,56
TOTAL	480.229,09	444.892,58

11. Provisões, passivos contingentes e ativos contingentes

11.1. Provisões e Provisões Matemáticas

Durante 2019, não ocorreu qualquer variação anormal no movimento associativo e obituário capaz de influir materialmente no montante de responsabilidades futuras assumidas pela Instituição perante os seus Associados e já calculadas no Relatório Atuarial de 2013, entendeu a Direção não se justificar a realização em 2019 de novo estudo atuarial, na medida em que é razoável esperar-se que o montante de responsabilidades futuras, a 31 de dezembro de 2019, não seja materialmente distante do montante apurado em 2013.

11.2. Indicação do valor dos Fundos Permanentes por Modalidade Associativa das Mutualidades e do Património Líquido que lhes está afeto, bem como do respetivo grau de cobertura.

RELAÇÃO DO FUNDO PERMANENTE DAS MODALIDADES ASSOCIATIVAS						
Modalidades	2019			2018		
	Provisão matemática acumulada	Excedentes técnicos	Valor dos fundos permanentes	Provisão matemática acumulada	Excedentes técnicos	Valor dos fundos permanentes
Subsídio de funeral			82.808,07			58.670,63
Total	0,00	0,00	82.808,07	0,00	0,00	58.670,63



Mapa afetação património aos fundos permanentes.

MAPA DE AFETAÇÃO DO PATRIMÓNIO AOS FUNDOS PRÓPRIOS E PERMANENTES			
Modalidade: Subsídio de Funeral			
Património Líquido Afeto às Modalidades Associativas		Valor dos Fundos Permanentes	Grau de Cobertura
Elementos	Valor		
		82.808,07	
- Depósitos bancários e Caixa	69.461,26		84%
- Ativos tangíveis	13.346,81		16%
TOTAL	82.808,07	82.808,07	100%

11.3. Indicação do valor dos Fundos Próprios por Modalidade Associativa das Mutualidades e do Património Líquido que lhes está afeto, bem como do respetivo grau de cobertura.

RELAÇÃO DO FUNDO PRÓPRIO DAS MODALIDADES ASSOCIATIVAS						
Modalidades	2019			2018		
	Provisão matemática acumulada	Excedentes técnicos	Valor dos fundos próprios	Provisão matemática acumulada	Excedentes técnicos	Valor dos fundos próprios
Assistência Médica			76.553,19			64.484,42
Total	0,00	0,00	76.553,19	0,00	0,00	64.484,42

Mapa afetação património aos fundos próprios.

MAPA DE AFETAÇÃO DO PATRIMÓNIO AOS FUNDOS PRÓPRIOS E PERMANENTES			
Modalidade: Assistência Médica			
Património Líquido Afeto às Modalidades Associativas		Valor dos Fundos Próprios	Grau de Cobertura
Elementos	Valor		
		76.553,19	
- Ativos tangíveis	76.553,19		100%
TOTAL	76.553,19	76.553,19	100%



12. Subsídios do Governo e apoios do Governo

A Associação não obteve qualquer subsídio do Governo ou apoios do Governo

13. Efeitos de alterações em taxas de câmbio

Nada a referir.

14. Impostos sobre o Rendimento

Nada a referir.

15. Instrumentos Financeiros

As bases de mensuração e as políticas contabilísticas utilizadas para a contabilização de instrumentos financeiros, encontram-se descritas no anterior Ponto 3.2.5. e no mesmo ponto estão decompostas as respetivas contas.

16. Benefícios dos empregados

O número médio de funcionários da Associação em 2019 foi de seis funcionários.
Os titulares dos Órgãos Associativos não auferiram, a qualquer título, qualquer remuneração.

17. Divulgações exigidas por outros diplomas legais

A Entidade não apresenta dívidas ao Estado nem à Segurança Social em situação de mora.

18. Acontecimentos após a data do balanço:

As Demonstrações Financeiras foram autorizadas para emissão a 13 de março de 2020, pelos diretores em função.

19. Outras Informações

De forma a uma melhor compreensão das Demonstrações Financeiras, o movimento obituario em 2019, foi de atribuição de 34 subsídios de funeral a associados.



19.1. Grelha de Distribuição de Custos por Modalidade

A imputação dos rendimentos e gastos a cada uma das modalidades e do Fundo de Reserva Geral está de acordo com o regulamento de benefícios, em vigor, publicado 25/05/2015.

A distribuição dos resultados líquidos de cada modalidade pelos Fundos Permanentes e Próprios e pelo Fundo de Reserva Geral, está de acordo com o disposto nos Estatutos.

Descrição	Global	S.Funeral	Ass. Médica
Vendas e serviços prestados:	468.081,56	52.492,78	415.588,78
Quotizações e joias	276.736,25	52.488,55	224.247,70
Rendimentos de patrocinadores e colaborações	260,31	4,23	256,08
Serviços	191.085,00		191.085,00
Subsídios, doações e legados à exploração	0,00		
Fornecimentos e serviços externos (*1)	(317.945,32)	(8.334,80)	(309.610,52)
Gastos com o pessoal (*1)	(156.460,26)	(37.178,80)	(119.281,46)
Imparidade de dívidas a receber (perdas/reversões)	0,00		
Provisões Específicas (aumentos/reduções)	0,00		
Outros rendimentos e ganhos	12.005,59	1.200,66	10.804,93
Outros gastos e perdas	(11.783,70)	(6.486,05)	(5.297,65)
Impostos e taxas	(4.740,91)	(59,57)	(4.681,34)
Quotizações (UMP)	(300,00)	(30,00)	(270,00)
Custos c/apoios conc. a associados (Subs.Funeral)	(6.358,00)	(6.358,00)	
Outros gastos e perdas diversos	(384,79)	(38,48)	(346,31)
Gastos/reversões de depreciação e de amortização	(7.583,10)	(3.791,54)	(3.791,56)
Juros e rendimentos similares obtidos (*1)	141,94	14,19	127,75
Juros e gastos similares suportados	0,00		
RESULTADO LÍQUIDO PERÍODO	(13.543,29)	(2.083,56)	(11.459,73)

(*1) - Na distribuição dos rendimentos/encargos, imputaram-se primeiramente a cada modalidade os que atendendo à natureza do rendimento/despesa a cada uma diz respeito. Os rendimentos/encargos comuns a ambas as modalidades, foram distribuídos na proporção da quota para cada modalidade.



Arcozelo, 14 de março de 2020

O Conselho de Administração,

José Miguel Gomes, Presidente

Manuel Luís Mendes, Tesoureiro

Helena Costa, Secretário

Joel Leite, 1º Vogal

Fernando Duarte, 2º Vogal

O Contabilista Certificado,

Sandra Constâncio CC: 63191

PARECER CONSELHO FISCAL

Caros Associados:

A fim de dar cumprimento ao estabelecido no nº 3 do art.º 54º dos Estatutos desta Mutualidade, vem este Conselho Fiscal emitir o respetivo parecer, relativamente ao Relatório e Contas 2019, apresentado pela Direção.

Assim, cumpre-nos referir que reunimos com a Direção em tempo oportuno, em cujo encontro fomos devidamente esclarecidos de todas as situações que se prendem com a gestão da Mutualidade e, por isso, não nos restam dúvidas relativamente aos valores apresentados.

No seguimento da reunião que tivemos com a Direção, foi-nos explicado todas as rubricas que compõem este Relatório e Contas, tendo sido esclarecidas todas dúvidas que este conselho colocou.

Após discussão e análise do Relatório e Contas 2019, salientamos, o prejuízo apresentado, justificado pelo aumento do investimento realizado e pelo aumento dos gastos com pessoal, com origem, nas 3 indemnizações reconhecidas na estrutura de custos, relativas a conversão de contratos de prestação de serviços em contratos de trabalho por conta de outrem. Não deixa de ser uma situação pontual, por isso reconhecemos o prejuízo apresentado.

Finalmente e pelo exposto, é do Parecer deste Conselho Fiscal que o Relatório e Contas 2019 deve ser aprovado, porque reflete de forma clara a verdadeira situação da Instituição.

ARCOZELO, 14 de março de 2020

O Conselho Fiscal,

Osmar José Santos Moura
Presidente

Joel Peixoto Leite
1º Secretário

Paula Louro
2º Secretário

