



associação
mutualista
arcozelo

RELATÓRIO E CONTAS 2017

Associação Mutualista de Arcozelo

Fundada em 1897 • Instituição de Solidariedade Social e Utilidade Pública
inscrita com o n.º 1/94, a fs. 50 verso e 51 do livro 2 das Associações de Socorros Mútuos
Filiada na União das Mutualidades Portuguesas

Rua do Corvo, 778, AP 9, 4410-439 Arcozelo
t: 22 753 70 00 | **e:** geral@mutualista.pt
w: www.mutualista.pt | **f:** @mutualista.arcozelo

Página em branco

RELATÓRIO E CONTAS

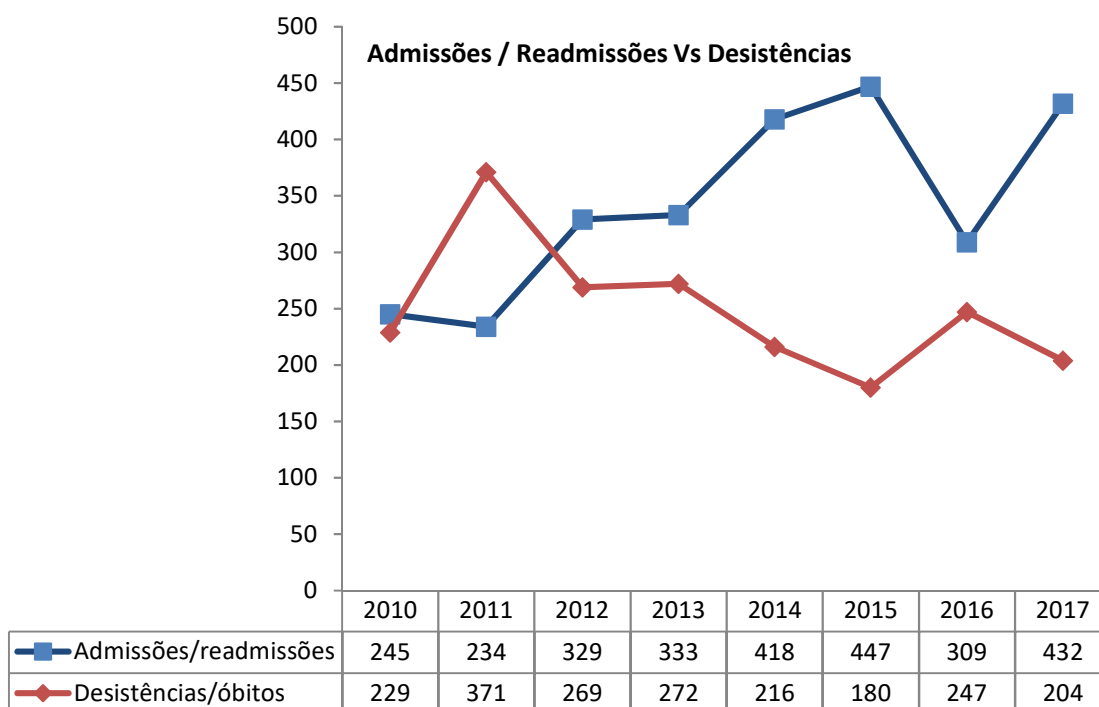
PERÍODO DE 2017

A Direção da Associação Mutualista de Arcozelo vem ao abrigo da alínea g) do nº 1 do art.º 48º dos Estatutos, apresentar à Assembleia o Relatório e Contas referente ao exercício de 2017.

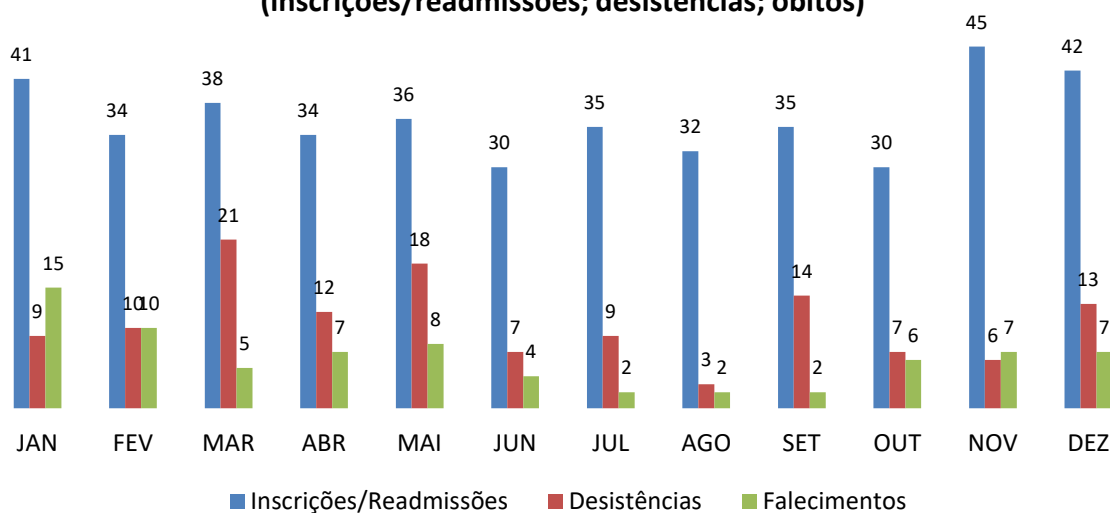
Este documento reflete toda a atividade desenvolvida durante o ano 2017.

A massa associativa em 2017, em comparação com o ano 2016, registou um aumento nas inscrições e uma diminuição nas desistências. Este movimento antagónico, é o comportamento ideal para o crescimento efetivo dos associados. Em termos de histórico, o ano 2017 registou o segundo ano com maior número de inscrições nos últimos 7 anos. Em termos de desistências, também em 2017, foi registado o segundo menor número de desistências dos últimos 7 anos.

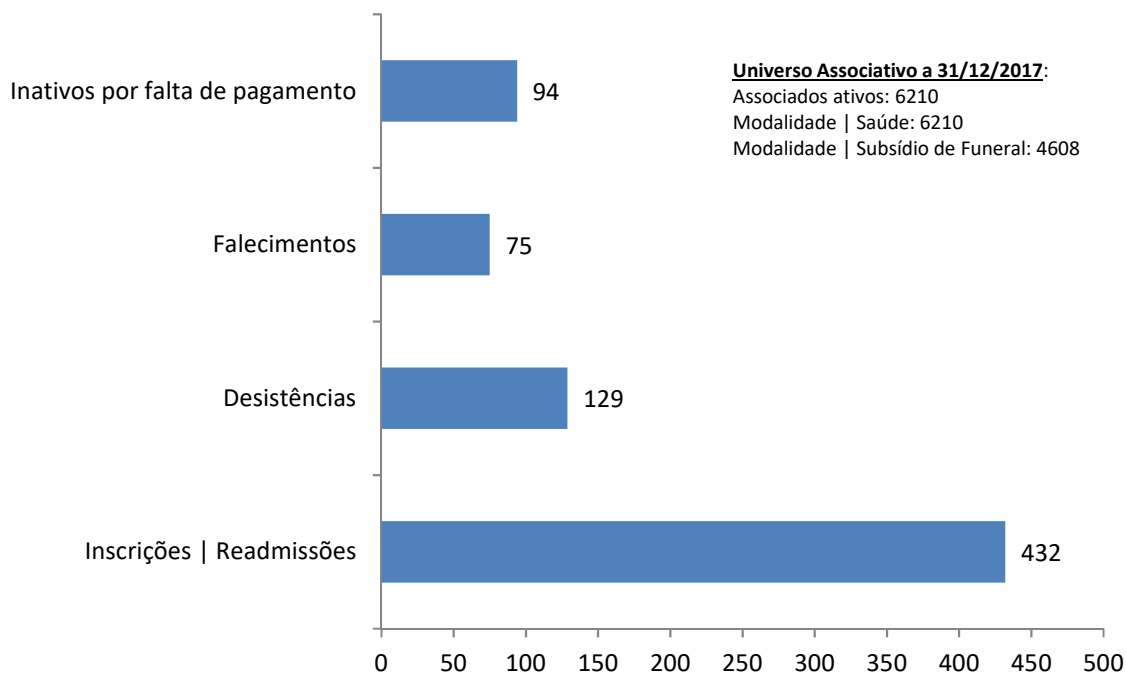
Nos quadros que se seguem, podemos analisar sob a forma de gráficos esta evolução:



Movimento da massa Associativa em 2017 (inscrições/readmissões; desistências; óbitos)



Movimento de Associados em 2017



RENDIMENTOS:

No que respeita à análise operacional da atividade desenvolvida no ano 2017, começamos por realçar que o orçamento inicialmente previsto de 439 mil euros não foi atingido, que em termos relativos corresponde a 9% de desvio. Para este desvio contribui em cerca de 20% a diminuição dos serviços médicos e de enfermagem, mais concretamente em consultas de especialidade que registaram uma diminuição em número de consultas em comparação com o ano 2016. Em contrapartida, as quotizações e joias e os rendimentos suplementares registaram um aumento de 2,5% e de 13%, respetivamente.

Fazendo a comparação com o ano anterior, o ano 2017, encerra com uma ligeira melhoria em termos de rendimentos, com o aumento dos rendimentos em 5.296 euros, que em termos percentuais corresponde a uma melhoria de 1,3%. O comparativo, também reflete uma diminuição nas consultas médicas e de enfermagem e em sentido contrário a receita com quotizações aumentou em 18 mil euros. Neste comparativo é notório a importância do aumento de quota, que permitiu compensar a diminuição da receita em termos de consultas de especialidade médica.

No quadro que se segue podemos verificar estas comparações entre o previsto e o realizado e entre o executado em 2016 e o executado em 2017:

| 72 - PRESTAÇÃO DE SERVIÇOS | PREVISTO | REAL | DESVIO | |
|--|---------------------|---------------------|--------------|----------------------|
| | | | (%) | Valor |
| Serviços médicos e enfermagem | 180.966,60 € | 144.780,85 € | -20,00 | - 36.185,75 € |
| Quotizações e joias | 247.447,09 € | 253.857,25 € | 2,59 | 6.410,16 € |
| Promoções para captação de recursos | - € | - € | 100,00 | - € |
| Rendimentos de patrocinadores e colaborações | 10.681,44 € | 1.397,00 € | -86,92 | - 9.284,44 € |
| TOTAL | 439.095,13 € | 400.035,10 € | -8,90 | - 39.060,03 € |

| 72 - PRESTAÇÃO DE SERVIÇOS | 2016 | 2017 | DESVIO | |
|--|---------------------|---------------------|--------------|---------------------|
| | | | (%) | Valor |
| Serviços médicos e enfermagem | 159.158,55 € | 144.780,85 € | -9,03 | - 14.377,70 € |
| Quotizações e joias | 235.367,50 € | 253.857,25 € | 7,86 | 18.489,75 € |
| Promoções para captação de recursos | - € | - € | 100,00 | - € |
| Rendimentos de patrocinadores e colaborações | 10.717,20 € | 1.397,00 € | -86,96 | - 9.320,20 € |
| TOTAL | 405.243,25 € | 400.035,10 € | -1,29 | - 5.208,15 € |

Na rubrica "Outros rendimentos e ganhos", houve uma variação bastante considerável que teve haver apenas com uma reclassificação contabilística da receita com o aluguer do espaço onde opera o laboratório de análises clínicas. Esta receita estava a ser considerada na rubrica de "Rendimentos de patrocinadores e colaborações" quando a correta mensuração seria na rubrica de "Rendimentos suplementares".

No quadro que se segue, demonstramos o previsto e o realizado na rubrica "Outros rendimentos e ganhos":

| 78 - OUTROS RENDIMENTOS E GANHOS | PREVISTO | REAL | DESVIO | |
|---|----------------|--------------------|------------------|--------------------|
| | | | (%) | Valor |
| Rendimentos suplementares | - € | 11.325,00 € | 100,00 | 11.325,00 € |
| Descontos de pronto pagamento obtidos | - € | 11,46 € | 100,00 | 11,46 € |
| Rendimentos e ganhos em investimentos não financeiros | - € | 1.187,62 € | 100,00 | 1.187,62 € |
| Outros | 24,54 € | 3,75 € | -84,72 | - 20,79 € |
| TOTAL | 24,54 € | 12.527,83 € | 50.950,65 | 12.503,29 € |

| 78 - OUTROS RENDIMENTOS E GANHOS | 2016 | 2017 | DESVIO | |
|---|----------------|--------------------|------------------|--------------------|
| | | | (%) | Valor |
| Rendimentos suplementares | - € | 11.325,00 € | 100,00 | 11.325,00 € |
| Descontos de pronto pagamento obtidos | - € | 11,46 € | 100,00 | 11,46 € |
| Rendimentos e ganhos em investimentos não financeiros | - € | 1.187,62 € | 100,00 | 1.187,62 € |
| Outros | 23,68 € | 3,75 € | -84,16 | 19,93 € |
| TOTAL | 23,68 € | 12.527,83 € | 52.804,69 | 12.504,15 € |

Em termos gerais, os rendimentos em 2017 registaram um desvio em relação ao orçamentado em cerca de -6%, mas que na execução o desvio é positivo em 1,3%, que corresponde a mais de 5.296 euros de rendimentos.

No quadro que se segue, transcrevemos estas comparações:

| RENDIMENTOS | PREVISTO | REAL | DESVIO | |
|---|---------------------|---------------------|--------------|---------------------|
| | | | (%) | Valor |
| 72 - Prestação de serviços | 439.095,13 € | 400.035,10 € | -8,90 | -39.060,03 € |
| 76 - Reversões | - € | - € | 100,00 | 0,00 € |
| 78 - Outros rendimentos e ganhos | 24,54 € | 12.527,83 € | 50.950,65 | 12.503,29 € |
| 79 - Juros, dividendos e outros rendimentos similares | - € | - € | 100,00 | 0,00 € |
| TOTAL | 439.119,67 € | 412.562,93 € | -6,05 | -26.556,74 € |

| RENDIMENTOS | 2016 | 2017 | DESVIO | |
|---|---------------------|---------------------|-------------|-------------------|
| | | | (%) | Valor |
| 72 - Prestação de serviços | 405.243,25 € | 400.035,10 € | -1,29 | -5.208,15 € |
| 76 - Reversões | 2.000,00 € | - € | -100,00 | -2.000,00 € |
| 78 - Outros rendimentos e ganhos | 23,68 € | 12.527,83 € | 52.804,69 | 12.504,15 € |
| 79 - Juros, dividendos e outros rendimentos similares | - € | - € | 100,00 | 0,00 € |
| TOTAL | 407.266,93 € | 412.562,93 € | 1,30 | 5.296,00 € |

GASTOS:

Analisando a estrutura de custos, revemos que a execução do orçamentado foi na ordem dos 91%, e comparativamente ao ano anterior a direção conseguiu reduzir os gastos em 7.600 euros

Analisando em pormenor a estrutura de gastos ocorridos em 2017, podemos verificar com a ajuda de quadros a comparação entre o previsto e o realizado e o executado em 2016 com o executado em 2017:

| GASTOS | PREVISTO | REAL | DESVIO | |
|---|---------------------|---------------------|--------------|---------------------|
| | | | (%) | Valor |
| 62 - Fornecimento e Serviços Externos | 239 076,70 € | 235 718,64 € | -1,40 | -3 358,06 € |
| 63 - Gastos com pessoal | 174 498,11 € | 142 493,88 € | -18,34 | -32 004,23 € |
| 64 - Gastos de depreciação e de amortização | 8 500,00 € | 8 503,08 € | 0,04 | 3,08 € |
| 67 - Provisões do período | 2 000,00 € | - € | -100,00 | -2 000,00 € |
| 68 - Outros gastos e perdas | 10 100,87 € | 10 176,13 € | 0,75 | 75,26 € |
| 69 - Gastos e perdas de financiamento | 0,00 € | 0,00 € | 100,00 | 0,00 € |
| TOTAL | 434 175,68 € | 396 891,73 € | -8,59 | -37 283,95 € |

| GASTOS | 2016 | 2017 | DESVIO | |
|---|---------------------|---------------------|--------------|--------------------|
| | | | (%) | Valor |
| 62 - Fornecimento e Serviços Externos | 238 908,51 € | 235 718,64 € | -1,34 | -3 189,87 € |
| 63 - Gastos com pessoal | 142 555,43 € | 142 493,88 € | -0,04 | -61,55 € |
| 64 - Gastos de depreciação e de amortização | 12 761,24 € | 8 503,08 € | -33,37 | -4 258,16 € |
| 67 - Provisões do período | - € | - € | 100,00 | 0,00 € |
| 68 - Outros gastos e perdas | 10 269,30 € | 10 176,13 € | -0,91 | -93,17 € |
| 69 - Gastos e perdas de financiamento | 0,00 € | 0,00 € | 100,00 | 0,00 € |
| TOTAL | 404 494,48 € | 396 891,73 € | -1,88 | -7 602,75 € |

INVESTIMENTOS:

No ano 2017, foram feitos alguns investimentos, com realce para a remodelação da fachada da sede e da aquisição do software para prescrição de receituário e gestão clínica, tendo sido investido o total de 18.604,62 euros. Este valor representa o 2º maior investimento feito num ano, tendo em conta os últimos 7 anos. A média de investimentos realizados nos últimos 7 anos foi de 10.654 euros.

No quadro que se segue, transcrevemos os investimentos realizados em 2017:

| INVESTIMENTOS | 2017 |
|--------------------------------------|------------------|
| Obras remodelação Instalações - Sede | 15 584,77 |
| Software First | 3 019,65 |
| TOTAL | 18 604,42 |

RESULTADO PERÍODO:

O ano 2017, é encerrado com um resultado positivo de 15.671,20 €, superior ao inicialmente previsto em 4.943,99 €.

No quadro que se segue resumimos estes valores:

| | ORÇAMENTADO | REAL | DESVIO |
|--------------------|--------------|--------------|---------------|
| Rendimentos | 439 119,67 € | 412 562,93 € | - 26 556,74 € |
| Gastos | 434 175,68 € | 396 891,73 € | - 37 283,95 € |
| Resultado | 4 943,99 € | 15 671,20 € | 10 727,21 € |

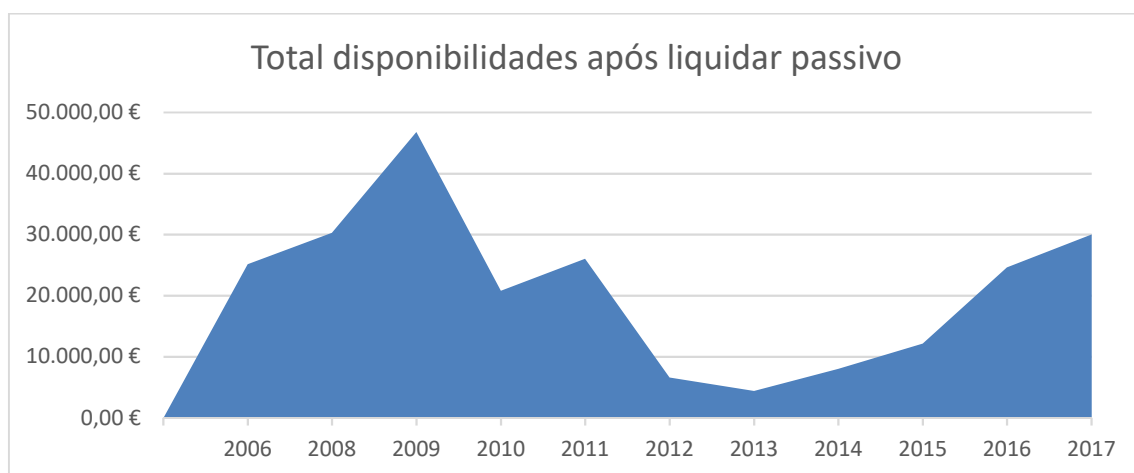
ANÁLISE FINANCEIRA:

Quanto à parte financeira da instituição, a Direção ficou bastante satisfeita em ter conseguido dar seguimento ao aumento das disponibilidades, que se vinha a registar desde o ano 2014. Foi encerrado o ano 2017 com um saldo líquido de disponibilidades de 30.035,87 €.

Em 10 anos a média é de 20.962,31 €, e o valor de 2017 supera esta média, o que se traduz num registo bastante positivo e sólido no que toca à gestão da tesouraria da instituição.

No quadro que se segue, podemos verificar a evolução destes valores nos últimos 3 anos:

| CONTAS | 2015 | 2016 | 2017 |
|---|--------------------|--------------------|--------------------|
| 11 - Caixa | 369,97 € | 274,36 € | 462,06 € |
| 12 - Depósitos à ordem | 34 912,21 € | 52 680,03 € | 64 786,24 € |
| 13 - Depósitos a prazo | | | |
| Total Disponibilidades | 35 282,18 € | 52 954,39 € | 65 248,30 € |
| Ativo curto prazo | 2 089,04 € | 3 201,25 € | 6 929,29 € |
| Passivo curto prazo | -25 252,20 € | -31 551,27 € | -42 141,72 € |
| Total Disponibilidades após liquidar passivo | 12 119,02 € | 24 604,37 € | 30 035,87 € |
| 818 - Resultado líquido período (Rendimentos - Gastos) | 1 708,49 € | 2 772,45 € | 15 671,20 € |



CONCLUSÃO:

A Direção apresenta de forma explícita a atividade exercida. Nesse sentido, e ao abrigo do disposto nos artigos 67º a 70º dos Estatutos, a Direção propõe que o resultado positivo do período no montante de 15.671,20 €, seja utilizado para reforço dos fundos associativos, da seguinte forma:

- Fundo Permanente Subsídio Funeral: 9.356,62 €
- Fundo Próprio Assistência Médica: 4.747,46 €
- Fundo Reserva Geral: 1.567,12 €

Arcozelo, 16 de março de 2018

Este é o relatório e contas do ano 2017, discutido e aprovado em reunião de Direção.

A Direção,

Presidente, José Miguel Gomes

Tesoureiro, Manuel Luís Mendes

Secretário, Mário Joel Leite

1º Vogal, António Francisco Almeida

2º Vogal, Fernando Duarte

Página em branco

DEMONSTRAÇÕES FINANCEIRAS 2017

Página em branco

ASSOCIAÇÃO MUTUALISTA DE ARCOZELO

Sede: Rua do Corvo, 778 - 4410-439 ARCOZELO

Fundos: 117.012,79 €

NIPC: 501056262

BALANÇO EM 31 DE DEZEMBRO DE 2017

Unidade monetária: Euro

| RUBRICAS | Notas | Datas | |
|---|-------|------------|------------|
| | | 31.12.2017 | 31.12.2016 |
| ACTIVO | | | |
| Ativo não corrente | | | |
| Ativos fixos tangíveis | 5 | 92 805,88 | 84 580,62 |
| ativos intangíveis | 6 | 9 563,78 | 7 687,70 |
| Investimentos financeiros | 3.2.4 | 278,46 | 140,10 |
| | | 102 648,12 | 92 408,42 |
| Ativo corrente | | | |
| Créditos a receber | 3.2.5 | 4 860,00 | 3 201,25 |
| Estado e outros entes públicos | 3.2.7 | 1 475,96 | |
| Diferimentos | 3.2.5 | 593,33 | |
| Caixa e depósitos bancários | 3.2.5 | 65 248,30 | 52 954,39 |
| | | 72 177,59 | 56 155,64 |
| Total do ativo | | 174 825,71 | 148 564,06 |
| FUNDOS PATRIMONIAIS E PASSIVO | | | |
| FUNDOS PATRIMONIAIS | | | |
| Fundos | 3.2.6 | 117 012,79 | 114 240,34 |
| Resultado líquido do período | 19.1 | 15 671,20 | 2 772,45 |
| Total dos fundos patrimoniais | | 132 683,99 | 117 012,79 |
| PASSIVO | | | |
| Passivo não corrente | | | |
| | | 0,00 | 0,00 |
| Passivo corrente | | | |
| Fornecedores | 3.2.5 | 3 338,05 | 6 981,75 |
| Estado e outros entes públicos | 3.2.7 | 6 432,69 | 6 364,08 |
| Diferimentos | 3.2.5 | | 952,09 |
| Outros passivos correntes | 3.2.5 | 32 370,98 | 17 253,35 |
| | | 42 141,72 | 31 551,27 |
| Total do passivo | | 42 141,72 | 31 551,27 |
| Total dos fundos patrimoniais e do passivo | | 174 825,71 | 148 564,06 |

Arcozelo, 16 de março de 2018

Contabilista Certificado:

Sandra Constâncio, CC: 63191

A Direção

Presidente: José Miguel Gomes
 Tesoureiro, Manuel Luís Mendes
 Secretário, Mário Joel Leite
 1º Vogal, Francisco Almeida
 2º Vogal, Fernando Duarte

ASSOCIAÇÃO MUTUALISTA DE ARCOZELO

Sede: Rua do Corvo, 778 - 4410-439 ARCOZELO

Fundos: 117.012,79 €

NIPC: 501056262

DEMONSTRAÇÃO INDIVIDUAL DOS RESULTADOS POR NATUREZAS

Período Findo em 31 de dezembro de 2017

Unidade monetária: Euro

| RENDIMENTOS E GASTOS | NOTAS | Períodos | |
|--|---------------------|--------------|--------------|
| | | 2017 | 2016 |
| Vendas e serviços prestados | + 10 | 400 035,10 | 405 243,25 |
| Fornecimentos e serviços externos | - 19.1 | (235 718,64) | (238 908,51) |
| Gastos com o pessoal | - 16 | (142 493,88) | (142 555,43) |
| Provisões específicas (aumentos/reduções) | 11.1 | | 2 000,00 |
| Outros rendimentos | + 19.1 | 12 527,83 | 23,68 |
| Outros gastos | - 19.1 | (10 176,13) | (10 269,30) |
| Resultado antes de depreciações, gastos de financiamento e impostos | = | 24 174,28 | 15 533,69 |
| Gastos/reversões de depreciação e de amortização | - 3.2.1 /+ 3.2.3 | (8 503,08) | (12 761,24) |
| Resultado operacional (antes de gastos de financiamento e impostos) | = | 15 671,20 | 2 772,45 |
| Juros e rendimentos similares obtidos | + 19.1 | | |
| Resultado antes de impostos | = | 15 671,20 | 2 772,45 |
| Resultado líquido do período | = | 15 671,20 | 2 772,45 |

Arcozelo, 16 de março de 2018

Contabilista Certificado:

Sandra Constâncio, CC: 63191

A Direção

Presidente: José Miguel Gomes
 Tesoureiro, Manuel Luís Mendes
 Secretário, Mário Joel Leite
 1º Vogal, Francisco Almeida
 2º Vogal, Fernando Duarte

ASSOCIAÇÃO MUTUALISTA DE ARCOZELO

Sede: Rua do Corvo, 778 - 4410-439 ARCOZELO

Fundos: 117.012,79 €

NIPC: 501056262

DEMONSTRAÇÃO DOS RESULTADOS POR FUNÇÕES

Período Findo em 31 de dezembro de 2017

Unidade monetária: Euro

| RUBRICAS | NOTAS | ASSISTENCIA MÉDICA | SUBSIDIO FUNERAL | PERIODOS | |
|--|-------|---------------------|--------------------|---------------------|---------------------|
| | | | | 2017 | 2016 |
| Vendas e serviços prestados | 19.1 | 344 494,70 € | 55 540,40 € | 400 035,10 € | 405 243,25 € |
| Custo das vendas e dos serviços prestados | 19.1 | 197 107,46 € | 1 575,13 € | 198 682,59 € | 207 980,98 € |
| Resultado bruto | | 147 387,24 € | 53 965,27 € | 201 352,51 € | 197 262,27 € |
| Outros rendimentos | 19.1 | 11 275,04 € | 1 252,79 € | 12 527,83 € | 2 023,68 € |
| Gastos de distribuição | | | | | |
| Gastos administrativos | 19.1 | 147 646,22 € | 31 883,71 € | 179 529,93 € | 173 482,96 € |
| Fornecimentos e serviços externos | | 33 508,94 € | 3 527,11 € | 37 036,05 € | 30 927,53 € |
| Gastos com pessoal | | 114 137,28 € | 28 356,60 € | 142 493,88 € | 142 555,43 € |
| Gastos de investigação e desenvolvimento | | | | | |
| Outros gastos | 19.1 | 5 741,10 € | 12 938,11 € | 18 679,21 € | 23 030,54 € |
| Gastos/reversões de depreciação e de amortização | | 4 251,52 € | 4 251,56 € | 8 503,08 € | 12 761,24 € |
| Outros gastos e perdas | | 1 489,58 € | 8 686,55 € | 10 176,13 € | 10 269,30 € |
| Resultado operacional (antes de gastos de financiamento e impostos) | | 5 274,96 € | 10 396,24 € | 15 671,20 € | 2 772,45 € |
| Resultados antes de impostos | | 5 274,96 € | 10 396,24 € | 15 671,20 € | 2 772,45 € |
| Resultado líquido do período | | 5 274,96 € | 10 396,24 € | 15 671,20 € | 2 772,45 € |

Arcozelo, 16 de março de 2018

Contabilista Certificado:

Sandra Constâncio, CC: 63191

A Direção

Presidente: José Miguel Gomes
 Tesoureiro, Manuel Luís Mendes
 Secretário, Mário Joel Leite
 1º Vogal, Francisco Almeida
 2º Vogal, Fernando Duarte

ASSOCIAÇÃO MUTUALISTA DE ARCOZELO

Sede: Rua do Corvo, 778 - 4410-439 ARCOZELO

Fundos: 117.012,79 €

NIPC: 501056262

DEMONSTRAÇÃO DAS ALTERAÇÕES NOS FUNDOS PRÓPRIOS NO PERÍODO 2017

Unidade Monetária: Euros

| DESCRIÇÃO | Notas | Fundos Patrimoniais atribuídos aos instituidores da entidade-mãe | | | | Interesses minoritários | Total dos Fundos Patrimoniais | |
|--|-----------|--|------------------------|------------------------------|------------|-------------------------|-------------------------------|------------|
| | | Fundos | Resultados Transitados | Resultado líquido do período | Total | | | |
| POSIÇÃO NO INÍCIO DO PERÍODO 2017 | 1 | 3.2.6 | 114.240,34 | - | 2.772,45 | 117.012,79 | - | 117.012,79 |
| ALTERAÇÕES NO PERÍODO | | | | | | | | |
| Outras alterações reconhecidas nos fundos patrimoniais | | | 2.772,45 | | (2.772,45) | - | | - |
| | 2 | 3.2.6 | 2.772,45 | - | (2.772,45) | - | - | - |
| RESULTADO LÍQUIDO DO PERÍODO | 3 | 19.1 | | | 15.671,20 | | | 15.671,20 |
| RESULTADO EXTENSIVO | 4=2+3 | | | | 12.898,75 | | - | 15.671,20 |
| POSIÇÃO NO FIM DO ANO 2017 | 6=1+2+3+5 | 3.2.6 | 117.012,79 | - | 15.671,20 | 132.683,99 | - | 132.683,99 |

Associação Mutualista de Arcozelo

Fundada em 1897 • Instituição de Solidariedade Social e Utilidade Pública
inscrita com o n.º 1/94, a fls. 50 verso e 51 do livro 2 das Associações de Socorros Mútuos
Filiada na União das Mutualidades Portuguesas

Rua do Corvo, 778, AP 9, 4410-439 Arcozelo
t: 22 753 70 00 | e: geral@mutualista.pt
w: www.mutualista.pt | f @mutualista.arcozelo

DEMONSTRAÇÃO DAS ALTERAÇÕES NOS FUNDOS PRÓPRIOS NO PERÍODO 2016

Unidade Monetária: Euros

| DESCRIÇÃO | | Notas | Fundos Patrimoniais atribuídos aos instituidores da entidade-mãe | | | | Interesses minoritários | Total dos Fundos Patrimoniais |
|--|-----------|-------|--|------------------------|------------------------------|------------|-------------------------|-------------------------------|
| | | | Fundos | Resultados Transitados | Resultado líquido do período | Total | | |
| POSIÇÃO NO INÍCIO DO PERÍODO 2016 | 1 | 3.2.6 | 113.259,51 | (6.528,95) | 1.708,49 | 108.439,05 | | 108.439,05 |
| ALTERAÇÕES NO PERÍODO | | | | | | | | |
| Outras alterações reconhecidas nos fundos patrimoniais | | | 980,83 | 6.528,95 | (1.708,49) | 5.801,29 | | 5.801,29 |
| | 2 | 3.2.6 | 980,83 | 6.528,95 | (1.708,49) | 5.801,29 | - | 5.801,29 |
| RESULTADO LÍQUIDO DO PERÍODO | 3 | 19.1 | | | 2.772,45 | 2.772,45 | | 2.772,45 |
| RESULTADO EXTENSIVO | 4=2+3 | | | | 1.063,96 | 8.573,74 | - | 8.573,74 |
| POSIÇÃO NO FIM DO ANO 2016 | 6=1+2+3+5 | 3.2.6 | 114.240,34 | - | 2.772,45 | 117.012,79 | - | 117.012,79 |

Arcozelo, 16 de março de 2018

Contabilista Certificado:

Sandra Constâncio, CC: 63191

A Direção:

Presidente: José Miguel Gomes
 Tesoureiro, Manuel Luís Mendes
 Secretário, Mário Joel Leite
 1º Vogal, Francisco Almeida
 2º Vogal, Fernando Duarte



Página em branco

Associação Mutualista de Arcozelo

Fundada em 1897 • Instituição de Solidariedade Social e Utilidade Pública
inscrita com o n.º 1/94, a fls. 50 verso e 51 do livro 2 das Associações de Socorros Mútuos
Filiada na União das Mutualidades Portuguesas

Rua do Corvo, 778, AP 9, 4410-439 Arcozelo
t: 22 753 70 00 | **e:** geral@mutualista.pt
w: www.mutualista.pt | **f:** @mutualista.arcozelo

ANEXO ÀS DEMONSTRAÇÕES FINANCEIRAS 2017

Página em branco

ANEXO

Nos termos da Portaria nº 220/2015 de 24 de julho, as divulgações a efetuar pelas ESNL em anexo às Demonstrações Financeiras, correspondem às que abaixo se indicam.

1. Identificação da Entidade

A Associação Mutualista de Arcozelo, neste Anexo igualmente designada por “Associação”, pessoa coletiva nº 501056262, é uma Instituição Particular de Solidariedade Social e Utilidade Pública, fundada em 1 de agosto de 1897, com um número ilimitado de Associados, capital indeterminado e duração indefinida que, através da quotização dos seus Associados, pratica, no interesse destes e das suas famílias, fins de auxílio recíproco, nos termos previstos nos seus Estatutos.

A Associação Mutualista de Arcozelo, tem a sua Sede Social na Rua do Corvo, nº 778, na freguesia de Arcozelo, concelho de Vila Nova de Gaia, distrito do Porto, e encontra-se devidamente registada na Direção-Geral da Segurança Social sob o nº 1/94.

Nos termos dos seus Estatutos, constituem fins fundamentais da Associação a concessão de benefícios de **Segurança Social** e de **Saúde**, destinados a reparar as consequências da verificação de factos contingentes à vida e à saúde dos Associados e suas famílias. Cumulativamente com os seus fins fundamentais, pode prosseguir outros fins de proteção social e da promoção da qualidade de vida, através da organização e gestão de equipamentos e serviços de apoio social, de outras obras sociais e de atividades que visem especialmente o desenvolvimento moral, intelectual, cultural e físico dos seus Associados e suas famílias.

A concretização dos fins anteriormente referidos realiza-se especialmente através da atribuição dos benefícios previstos no Regulamento de Benefícios em vigor.

Em 2017, a Associação prosseguia a modalidade de **Subsídio de Funeral** e a modalidade de **Prestação de cuidados de medicina preventiva e curativa, bem como de enfermagem**.

2. Referencial Contabilístico de Preparação das Demonstrações Financeiras

As Demonstrações Financeiras foram elaboradas de acordo com o Sistema de Normalização Contabilística para Entidades do Setor Não Lucrativo (SNC-ESNL), aprovado pelo Decreto-Lei n.º 36-A/2011 de 9 de março que, com as alterações introduzidas pelo Decreto de Lei nº

98/2015, de 2 de junho, que transpôs a Diretiva 2013/34/EU do parlamento Europeu e do Conselho, de 26 de junho de 2013.

As Demonstrações Financeiras foram preparadas, a partir dos registos contabilísticos da Associação Mutualista de Arcozelo, de acordo com as NCRF-ESNL, no pressuposto da continuidade das operações.

3. Principais Políticas Contabilísticas

As principais políticas contabilísticas aplicadas pela Entidade na elaboração das Demonstrações Financeiras foram as seguintes:

3.1. Bases de Apresentação

As Demonstrações Financeiras foram preparadas de acordo com as Bases de Apresentação das Demonstrações Financeiras (BADF,) aprovadas pelo Decreto-Lei n.º 36-A/2011 de 9 de Março.

3.1.1. Continuidade:

Com base na informação disponível e as expectativas futuras, a Associação continuará a operar no futuro previsível, assumindo não há a intenção nem a necessidade de liquidar ou de reduzir consideravelmente o nível das suas operações.

3.1.2. Regime do Acréscimo (periodização económica):

Os efeitos das transações e de outros acontecimentos foram reconhecidos quando a sua ocorrência (satisfeitas as definições e os critérios de reconhecimento de acordo com a estrutura conceptual, independentemente do momento do pagamento ou do recebimento) sendo registados contabilisticamente e relatados nas demonstrações financeiras dos períodos com os quais se relacionem.

3.1.3. Consistência de Apresentação

Os conteúdos das Demonstrações Financeiras são consistentes com os do exercício anterior.

3.1.4. Materialidade e Agregação:

Cada classe material de itens dissemelhantes é apresentada separadamente nas Demonstrações Financeiras. As Demonstrações Financeiras resultam do processamento de grandes números de transações ou outros acontecimentos que são agregados em classes de acordo com a sua natureza ou função.

3.1.5. Compensação

Devido à importância dos ativos e passivos, assim como os rendimentos e gastos, serem relatados separadamente, estes não foram compensados.

3.1.6. Informação Comparativa

Os conteúdos das Demonstrações Financeiras são comparáveis com os do exercício anterior.

3.2. Outras políticas contabilísticas:

3.2.1. Ativos Fixos Tangíveis

Os “*Ativos Fixos Tangíveis*” encontram-se registados ao custo de aquisição, deduzido das depreciações acumuladas. O custo de aquisição inicialmente registado, inclui o custo de compra, quaisquer custos diretamente atribuíveis às atividades necessárias para colocar os ativos na localização e condição necessárias para operarem da forma pretendida.

As depreciações foram calculadas, pelo método das quotas constantes, em conformidade com o período de vida útil estimado para cada grupo de bens.

As taxas de depreciação utilizadas correspondem aos períodos de vida útil estimada que se encontra na tabela abaixo:

| Métodos de depreciação, vidas úteis e taxas de depreciação usadas nos ativos fixos tangíveis | Edifícios e outras construções | Equipamento básico | Equipamento transporte | Equipamento administrativo | Outros ativos fixos tangíveis |
|--|--------------------------------|--------------------|------------------------|----------------------------|-------------------------------|
| Vidas úteis (anos) | 10 a 50 | 7 a 8 | 4 | 3 a 8 | 8 |
| Taxas de depreciação | 2% a 10% | 12,50% - 14,28% | 25% | 12,50% - 33,33% | 12,50% |
| Método | Linha reta | Linha reta | Linha reta | Linha reta | Linha reta |

3.2.2. Bens do património histórico e cultural

Não existem “*Bens do património histórico e cultural*” registados

3.2.3. Ativos Intangíveis

Os “*Ativos Intangíveis*” encontram-se registados ao custo de aquisição, deduzido das amortizações acumuladas.

Os Ativos intangíveis são valorizados ao custo de aquisição. As amortizações são calculadas segundo o método da linha reta de forma a amortizar o seu valor líquido durante um período de 3 anos.

As taxas de amortização utilizadas correspondem aos períodos de vida útil estimada que se encontra na tabela abaixo:

| Descrição | Vida útil estimada (anos) |
|-------------------------|---------------------------|
| Programas de computador | 3 |

3.2.4. Investimentos financeiros

Encontram-se registados em “Investimentos Financeiros” o investimento no Fundo de Compensação do Trabalho, no montante de 278,46 euros.

3.2.5. Instrumentos Financeiros

Caixa, Depósitos Bancários e Outros ativos financeiros

A rubrica “*Caixa e depósitos bancários*” inclui o montante disponível em 31.12.2017 em caixa e em depósitos bancários à ordem.

O quadro seguinte permite a decomposição dos saldos destas contas:

| | 31-12-2017 | 31-12-2016 |
|--|------------------|------------------|
| Caixa | | |
| Caixa - Euro | 462,06 | 274,36 |
| | 462,06 | 274,36 |
| Depósitos bancários: | | |
| Depósito à ordem - Euro | 29.786,24 | 52.680,03 |
| Depósito a prazo - Euro | 35.000,00 | |
| | 64.786,24 | 52.680,03 |
| TOTAL CAIXA E DEPÓSITOS BANCÁRIOS | 65.248,30 | 52.954,39 |

Créditos a receber:

Os “Créditos a receber” encontram-se registados pelo seu valor nominal estando deduzidos no Balanço de eventuais perdas por imparidade, reconhecidas na rubrica “Imparidade de dívidas a receber (perdas/reversões)”, para assim retratar o valor realizável líquido.

Fornecedores, Empréstimos e Outros Passivos Correntes:

As dívidas registadas em “Fornecedores”, “Empréstimos” e “Outros Passivos Correntes” são contabilizadas pelo seu valor nominal.

3.2.6. Fundos Patrimoniais

A rubrica “*Fundos Patrimoniais*” é constituída pelo montante de reservas estatutárias (fundos acumulados e outros excedentes) resultantes da aplicação dos Resultados Líquidos anuais das modalidades prosseguidas pela Associação, em conformidade com as suas disposições estatutárias e regulamentares e, também, pelas reservas de reavaliação de ativos tangíveis realizadas em anos anteriores.

3.2.7. Estado e Outros Entes Públicos

Estão registadas as contribuições obrigatórias a pagar à segurança social e as retenções na fonte de IRS a entregar ao Estado, em janeiro de 2018, em razão do processamento de salários de dezembro de 2017. Encontra-se ainda registado, o valor pedido de reembolso do IVA, referente a 50% do montante do IVA suportado com as obras na sede

3.3. Principais pressupostos relativos ao futuro:

As demonstrações financeiras foram preparadas numa perspetiva de continuidade não tendo a entidade intenção nem a necessidade de liquidar ou reduzir drasticamente o nível das suas operações.

3.4. Principais fontes de incerteza das estimativas:

Não existem situações que afetem ou coloquem algum grau de incerteza materialmente relevante nas estimativas previstas nas demonstrações financeiras apresentadas.

4. Políticas contabilísticas, alterações nas estimativas contabilísticas e erros:

Não se verificaram quaisquer efeitos resultantes de alteração voluntária em políticas contabilísticas.

5. Ativos Fixos Tangíveis

Os critérios de mensuração, os métodos de depreciação e as vidas úteis usadas encontram-se referidos no anterior Ponto 3.2.1.

A quantia escriturada bruta, as depreciações acumuladas, a reconciliação da quantia escriturada no início e no fim dos períodos de 2016 e de 2017, mostrando as adições, as revalorizações, os abates e alienações, as depreciações e outras alterações, encontram-se nos quadros seguintes:

| ATIVOS FIXOS TANGÍVEIS | 2016 | | | | | TOTAL |
|--|--------------------------------|--------------------|------------------------|----------------------------|-------------------------------|-------------------|
| | Edifícios e outras construções | Equipamento básico | Equipamento transporte | Equipamento administrativo | Outros ativos fixos tangíveis | |
| QUANTIA ESCRITURADA BRUTA: | | | | | | |
| Saldo em 01-01-2016 | 102.550,26 | 53.208,17 | 2.322,50 | 76.461,33 | 20.132,20 | 254.674,46 |
| Adições | | 1.250,00 | | 5.563,91 | | 6.813,91 |
| Alienações | | | | | | 0,00 |
| Retiradas | | | | | | 0,00 |
| Ativos detidos para venda | | | | | | 0,00 |
| Transferências | | | | | | 0,00 |
| Saldo em 31-12-2016 | 102.550,26 | 54.458,17 | 2.322,50 | 82.025,24 | 20.132,20 | 261.488,37 |
| DEPRECIACÕES ACUMULADAS: | | | | | | |
| Saldo em 01-01-2016 | 32.812,63 | 41.117,31 | 1.822,50 | 75.800,06 | 19.047,07 | 170.599,57 |
| Adições | 4.529,21 | 1.499,86 | 250,00 | 5.813,64 | 51,41 | 12.144,12 |
| Alienações | | | | | | 0,00 |
| Retiradas | | | | | | 0,00 |
| Ativos detidos para venda | | | | | | 0,00 |
| Transferências | | | | | | 0,00 |
| Saldo em 31-12-2016 | 37.341,84 | 42.617,17 | 2.072,50 | 81.613,70 | 19.098,48 | 182.743,69 |
| PERDAS POR IMPARIDADE ACUMULADAS: | | | | | | |
| Saldo em 01-01-2016 | 0,00 | 0,00 | 0,00 | 0,00 | 0,00 | 0,00 |
| Adições | | | | | | 0,00 |
| Alienações | | | | | | 0,00 |
| Retiradas | | | | | | 0,00 |
| Ativos detidos para venda | | | | | | 0,00 |
| Transferências | | | | | | 0,00 |
| Saldo em 31-12-2016 | 0,00 | 0,00 | 0,00 | 0,00 | 0,00 | 0,00 |
| QUANTIA ESCRITURADA | 65.208,42 | 11.841,00 | 250,00 | 411,54 | 1.033,72 | 78.744,68 |

| ATIVOS FIXOS TANGÍVEIS | 2017 | | | | | TOTAL |
|--|--------------------------------|--------------------|------------------------|----------------------------|-------------------------------|-------------------|
| | Edifícios e outras construções | Equipamento básico | Equipamento transporte | Equipamento administrativo | Outros ativos fixos tangíveis | |
| QUANTIA ESCRITURADA BRUTA: | | | | | | |
| Saldo em 01-01-2017 | 102.550,26 | 54.458,17 | 2.322,50 | 82.025,24 | 20.132,20 | 261.488,37 |
| Adições | 15.584,77 | | | | | 15.584,77 |
| Alienações | | | | | | 0,00 |
| Retiradas | | | | | | 0,00 |
| Ativos detidos para venda | | | | | | 0,00 |
| Transferências | | | | | | 0,00 |
| Saldo em 31-12-2017 | 118.135,03 | 54.458,17 | 2.322,50 | 82.025,24 | 20.132,20 | 277.073,14 |
| DEPRECIACÕES ACUMULADAS: | | | | | | |
| Saldo em 01-01-2017 | 37.341,84 | 42.617,17 | 2.072,50 | 81.613,70 | 19.098,48 | 182.743,69 |
| Adições | 5.308,45 | 1.499,86 | 250,00 | 249,79 | 51,41 | 7.359,51 |
| Alienações | | | | | | 0,00 |
| Retiradas | | | | | | 0,00 |
| Ativos detidos para venda | | | | | | 0,00 |
| Transferências | | | | | | 0,00 |
| Saldo em 31-12-2017 | 42.650,29 | 44.117,03 | 2.322,50 | 81.863,49 | 19.149,89 | 190.103,20 |
| PERDAS POR IMPARIDADE ACUMULADAS: | | | | | | |
| Saldo em 01-01-2017 | 0,00 | 0,00 | 0,00 | 0,00 | 0,00 | 0,00 |
| Adições | | | | | | 0,00 |
| Alienações | | | | | | 0,00 |
| Retiradas | | | | | | 0,00 |
| Ativos detidos para venda | | | | | | 0,00 |
| Transferências | | | | | | 0,00 |
| Saldo em 31-12-2017 | 0,00 | 0,00 | 0,00 | 0,00 | 0,00 | 0,00 |
| QUANTIA ESCRITURADA | 75.484,74 | 10.341,14 | 0,00 | 161,75 | 982,31 | 86.969,94 |

| INVESTIMENTOS EM CURSO | 2017 | 2016 |
|--|--------------------------------|--------------------------------|
| | Edifícios e outras construções | Edifícios e outras construções |
| QUANTIA ESCRITURADA BRUTA: | | |
| Saldo no início período | 5.835,94 | 5.835,94 |
| Adições | | |
| Alienações | | |
| Retiradas | | |
| Ativos detidos para venda | | |
| Transferências | | |
| Saldo final período | 5.835,94 | 5.835,94 |
| DEPRECIAÇÕES ACUMULADAS: | | |
| Saldo no início período | 0,00 | 0,00 |
| Adições | | |
| Alienações | | |
| Retiradas | | |
| Ativos detidos para venda | | |
| Transferências | | |
| Saldo final período | 0,00 | 0,00 |
| PERDAS POR IMPARIDADE ACUMULADAS: | | |
| Saldo no início período | 0,00 | 0,00 |
| Adições | | |
| Alienações | | |
| Retiradas | | |
| Ativos detidos para venda | | |
| Transferências | | |
| Saldo final período | 0,00 | 0,00 |
| QUANTIA ESCRITURADA | 5.835,94 | 5.835,94 |

6. Ativos Intangíveis

Os critérios de mensuração, os métodos de amortização e a vida útil usada encontram-se referidos no anterior Ponto 3.2.3.

A quantia escriturada bruta, as amortizações acumuladas, a reconciliação da quantia escriturada no início e no fim dos períodos de 2016 e de 2017, mostrando as adições, as revalorizações, os abates e alienações, as depreciações e outras alterações, encontram-se no seguinte quadro:

| ATIVOS FIXOS INTANGÍVEIS | 2016 | | TOTAL |
|--|-------------------------|-----------------|-----------------|
| | Programas de computador | Goodwill | |
| QUANTIA ESCRITURADA BRUTA: | | | |
| Saldo em 01-01-2016 | 1.851,09 | 7.481,97 | 9.333,06 |
| Adições | | | 0,00 |
| Alienações | | | 0,00 |
| Retiradas | | | 0,00 |
| Ativos detidos para venda | | | 0,00 |
| Transferências | | | 0,00 |
| Saldo em 31-12-2016 | 1.851,09 | 7.481,97 | 9.333,06 |
| DEPRECIAÇÕES ACUMULADAS: | | | |
| Saldo em 01-01-2016 | 1.028,24 | 0,00 | 1.028,24 |
| Adições | 617,12 | | 617,12 |
| Alienações | | | 0,00 |
| Retiradas | | | 0,00 |
| Ativos detidos para venda | | | 0,00 |
| Transferências | | | 0,00 |
| Saldo em 31-12-2016 | 1.645,36 | 0,00 | 1.645,36 |
| PERDAS POR IMPARIDADE ACUMULADAS: | | | |
| Saldo em 01-01-2016 | 0,00 | 0,00 | 0,00 |
| Adições | | | 0,00 |
| Alienações | | | 0,00 |
| Retiradas | | | 0,00 |
| Ativos detidos para venda | | | 0,00 |
| Transferências | | | 0,00 |
| Saldo em 31-12-2016 | 0,00 | 0,00 | 0,00 |
| QUANTIA ESCRITURADA | 205,73 | 7.481,97 | 7.687,70 |

| ATIVOS FIXOS INTANGÍVEIS | 2017 | | TOTAL |
|--|-------------------------|-----------------|------------------|
| | Programas de computador | Goodwill | |
| QUANTIA ESCRITURADA BRUTA: | | | |
| Saldo em 01-01-2017 | 1.851,09 | 7.481,97 | 9.333,06 |
| Adições | 3.019,65 | | 3.019,65 |
| Alienações | | | 0,00 |
| Retiradas | | | 0,00 |
| Ativos detidos para venda | | | 0,00 |
| Transferências | | | 0,00 |
| Saldo em 31-12-2017 | 4.870,74 | 7.481,97 | 12.352,71 |
| DEPRECIAÇÕES ACUMULADAS: | | | |
| Saldo em 01-01-2017 | 1.645,36 | 0,00 | 1.645,36 |
| Adições | 1.143,57 | | 1.143,57 |
| Alienações | | | 0,00 |
| Retiradas | | | 0,00 |
| Ativos detidos para venda | | | 0,00 |
| Transferências | | | 0,00 |
| Saldo em 31-12-2017 | 2.788,93 | 0,00 | 2.788,93 |
| PERDAS POR IMPARIDADE ACUMULADAS: | | | |
| Saldo em 01-01-2017 | 0,00 | 0,00 | 0,00 |
| Adições | | | 0,00 |
| Alienações | | | 0,00 |
| Retiradas | | | 0,00 |
| Ativos detidos para venda | | | 0,00 |
| Transferências | | | 0,00 |
| Saldo em 31-12-2017 | 0,00 | 0,00 | 0,00 |
| QUANTIA ESCRITURADA | 2.081,81 | 7.481,97 | 9.563,78 |

7. Locações

A Associação não detém quaisquer ativos adquiridos com recurso à locação financeira.

8. Custos de Empréstimos Obtidos

A Associação não tem contratado qualquer empréstimo.

9. Inventários

A Associação não tem qualquer bem em inventário.

10. Rédito

Para os períodos de 2017 e 2016 foram reconhecidos os seguintes Réditos:

| | 2017 | 2016 |
|--|-------------------|-------------------|
| Prestações de serviços | 400.035,10 | 405.243,25 |
| Outros rendimentos e ganhos | 12.527,83 | 23,68 |
| Reversões | 0,00 | 2.000,00 |
| Juros, dividendos e outros rendimentos similares | 0,00 | 0,00 |
| TOTAL | 412.562,93 | 407.266,93 |

11. Provisões, passivos contingentes e ativos contingentes

11.1. Provisões e Provisões Matemáticas

Durante 2017, não ocorreu qualquer variação anormal no movimento associativo e obituário capaz de influir materialmente no montante de responsabilidades futuras assumidas pela Instituição perante os seus Associados e já calculadas no Relatório Atuarial de 2013. Entendeu a Direção não se justificar a realização em 2017 de novo estudo atuarial, na medida em que é razoável esperar-se que o montante de responsabilidades futuras, a 31 de dezembro de 2017, não seja materialmente distante do montante apurado em 2013.

11.2. Indicação do valor dos Fundos Permanentes por Modalidade Associativa das Mutualidades e do Património Líquido que lhes está afeto, bem como do respetivo grau de cobertura.

| RELAÇÃO DOS FUNDOS PERMANENTES DAS MODALIDADES ASSOCIATIVAS | | | | | | |
|---|-------------------------------|---------------------|------------------------------|-------------------------------|---------------------|------------------------------|
| Modalidades | 2017 | | | 2016 | | |
| | Provisão matemática acumulada | Excedentes técnicos | Valor dos fundos permanentes | Provisão matemática acumulada | Excedentes técnicos | Valor dos fundos permanentes |
| Subsídio de funeral | | | 49.313,91 | | | 47.649,06 |
| Total | 0,00 | 0,00 | 49.313,91 | 0,00 | 0,00 | 47.649,06 |

Mapa afetação património aos fundos permanentes.

| MAPA DE AFETAÇÃO DO PATRIMÓNIO AOS FUNDOS PRÓPRIOS E PERMANENTES | | | |
|--|------------------|------------------------------|-------------------|
| Modalidade: Subsídio de Funeral | | | |
| Património Líquido Afeto às Modalidades Associativas | | Valor dos Fundos Permanentes | Grau de Cobertura |
| Elementos | Valor | | |
| - Depósitos bancários e Caixa | 49.313,91 | 49.313,91 | 100% |
| TOTAL | 49.313,91 | 49.313,91 | 100% |

11.3. Indicação do valor dos Fundos Próprios por Modalidade Associativa das Mutualidades e do Património Líquido que lhes está afeto, bem como do respetivo grau de cobertura.

| RELAÇÃO DOS FUNDOS PRÓPRIOS DAS MODALIDADES ASSOCIATIVAS | | | | | | |
|--|-------------------------------|---------------------|---------------------------|-------------------------------|---------------------|---------------------------|
| Modalidades | 2017 | | | 2016 | | |
| | Provisão matemática acumulada | Excedentes técnicos | Valor dos fundos próprios | Provisão matemática acumulada | Excedentes técnicos | Valor dos fundos próprios |
| Assistência Médica | | | 59.736,96 | | | 58.906,61 |
| Total | 0,00 | 0,00 | 59.736,96 | 0,00 | 0,00 | 58.906,61 |

Mapa afetação património aos fundos próprios.

| MAPA DE AFETAÇÃO DO PATRIMÓNIO AOS FUNDOS PRÓPRIOS E PERMANENTES | | | |
|--|------------------|---------------------------|-------------------|
| Modalidade: Assistência Médica | | | |
| Património Líquido Afeto às Modalidades Associativas | | Valor dos Fundos Próprios | Grau de Cobertura |
| Elementos | Valor | | |
| | | 59.736,96 | |
| - Depósitos bancários e Caixa | 15.934,39 | | 27% |
| - Ativos tangíveis | 43.802,57 | | 73% |
| TOTAL | 59.736,96 | 59.736,96 | 100% |

12. Subsídios do Governo e apoios do Governo

A Associação não obteve qualquer subsídio do Governo ou apoios do Governo

13. Efeitos de alterações em taxas de câmbio

Nada a referir.

14. Impostos sobre o Rendimento

Nada a referir.

15. Instrumentos Financeiros

As bases de mensuração e as políticas contabilísticas utilizadas para a contabilização de instrumentos financeiros, encontram-se descritas no anterior Ponto 3.2.5. e no mesmo ponto estão decompostas as respetivas contas.

16. Benefícios dos empregados

O número médio de funcionários da Associação em 2017 foi de seis funcionários.

Não houve alteração à composição e titularidade dos Órgãos Associativos, durante o ano de 2017.

Os titulares dos Órgãos Associativos não auferiram, a qualquer título, qualquer remuneração.

17. Divulgações exigidas por outros diplomas legais

A Entidade não apresenta dívidas ao Estado nem à Segurança Social em situação de mora.

18. Acontecimentos após a data do balanço:

As Demonstrações Financeiras foram autorizadas para emissão a 16 de março de 2017, pelos diretores em função.

19. Outras Informações

De forma a uma melhor compreensão das Demonstrações Financeiras, o movimento obituário em 2017, foi de atribuição de 46 subsídios de funeral a associados.

19.1. Grelha de Distribuição de Custos por Modalidade

A imputação dos rendimentos e gastos a cada uma das modalidades e do Fundo de Reserva Geral está de acordo com o regulamento de benefícios, em vigor, publicado 25/05/2015.

A distribuição dos resultados líquidos de cada modalidade e do Fundo de Reserva Geral pelos Fundos Permanentes e Próprios e pelo Fundo de Reserva Geral, está de acordo com o disposto nos Estatutos.

| Descrição | Global | S.Funeral | Ass. Médica |
|---|---------------------|-------------------|-------------------|
| Vendas e serviços prestados: | 400.035,10 | 55.540,40 | 344.494,70 |
| Quotizações e joias | 253.857,25 | 55.385,44 | 198.471,81 |
| Rendimentos de patrocinadores e colaborações | 1.397,00 | 154,96 | 1.242,04 |
| Serviços | 144.780,85 | | 144.780,85 |
| Subsídios, doações e legados à exploração | 0,00 | | |
| Fornecimentos e serviços externos (*1) | (235.718,64) | (5.101,74) | (230.616,90) |
| Gastos com o pessoal (*1) | (142.493,88) | (28.356,60) | (114.137,28) |
| Imparidade de dívidas a receber (perdas/reversões) | 0,00 | | |
| Provisões Específicas (aumentos/reduções) | 0,00 | | |
| Outros rendimentos e ganhos | 12.527,83 | 1.252,79 | 11.275,04 |
| Outros gastos e perdas | (10.176,13) | (8.686,55) | (1.489,58) |
| Impostos e taxas | (1.273,14) | (53,56) | (1.219,58) |
| Quotizações (UMP) | (300,00) | (30,00) | (270,00) |
| Custos c/apoios conc. a associados (Subs.Funeral) | (8.602,00) | (8.602,00) | |
| Outros gastos e perdas diversos | (0,99) | (0,99) | |
| Gastos/reversões de depreciação e de amortização | (8.503,08) | (4.251,56) | (4.251,52) |
| Juros e rendimentos similares obtidos (*1) | 0,00 | 0,00 | 0,00 |
| Juros e gastos similares suportados | 0,00 | 0,00 | 0,00 |
| RESULTADO LÍQUIDO PERÍODO | 15.671,20 | 10.396,74 | 5.274,46 |

(*1) - Na distribuição dos rendimentos/encargos, imputaram-se primeiramente a cada modalidade os que atendendo à natureza do rendimento/despesa a cada uma diz respeito. Os rendimentos/encargos comuns a ambas as modalidades, foram distribuídos na proporção da quota para cada modalidade.

Arcozelo, 16 de março de 2018

A DIREÇÃO,

Presidente: José Miguel Gomes

Tesoureiro: Manuel Luís Mendes

Secretário: Mário Joel Leite

1º Vogal: António Francisco Almeida

2º Vogal: Fernando Duarte

O Contabilista Certificado,

Sandra Constâncio – CC: 63191

Página em branco

PARECER CONSELHO FISCAL

Caros Associados:

A fim de dar cumprimento ao estabelecido no n.º 3 do art.º 54º dos Estatutos desta Mutualidade, vem este Conselho Fiscal emitir o respetivo parecer, relativamente ao Relatório e Contas 2017, apresentado pela Direção.

Assim, cumpre-nos referir que reunimos com a Direção em tempo oportuno, em cujo encontro fomos devidamente esclarecidos de todas as situações que se prendem com a gestão da Mutualidade e, por isso, não nos restam dúvidas relativamente aos valores apresentados.

No seguimento da reunião que tivemos com a Direção, foi-nos explicado todas as rubricas que compõem este Relatório e Contas, tendo sido esclarecidas todas dúvidas que este conselho colocou.

Após discussão e análise do Relatório e Contas 2017, não podemos deixar passar despercebido o esforço feito pelos dirigentes, que apesar do desvio verificado foi possível encerrar o exercício com resultados positivos.

Finalmente e pelo exposto, é do Parecer deste Conselho Fiscal que o Relatório e Contas 2017 deve ser aprovado, porque reflete de forma clara a verdadeira situação da Instituição.

ARCOZELO, 20 de março de 2018

O Conselho Fiscal,

Presidente: José Feliciano Orfá

1º Secretário: Belmiro Oliveira

2º Secretário: António Santos